

下面介绍商品个别登录方法！

对必需输入项目表示 **•** 图标。
想确认各项目的详细介绍，请通过 **?** 图标提示工具。

品牌 **•** **?**

请输入品牌名或品牌代码。

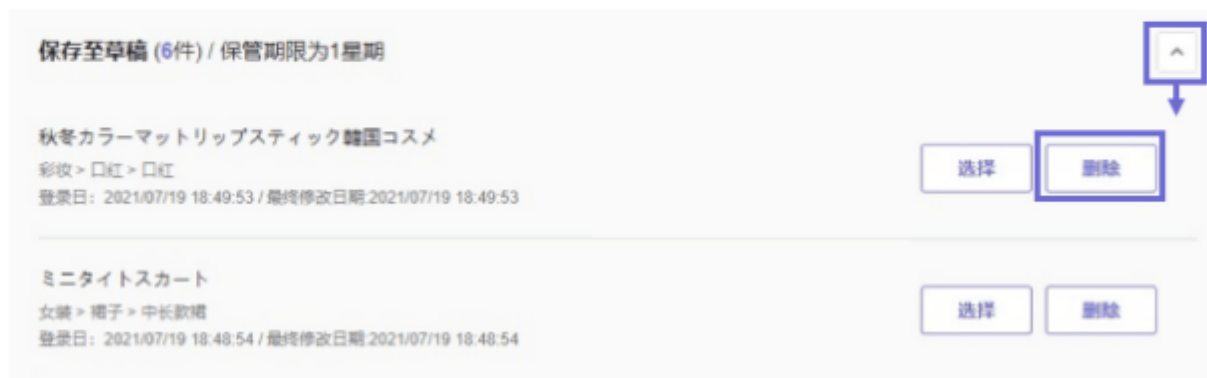
可以打开或关闭各主要项目的领域。

临时储存

- 可在临时储存目录中储存填写的内容。
保管期间为一星期，最多可储存10个。
储存时必须输入商品名。



- 商品登录时可叫出临时储存目录。
已结束商品登录的目录会自动被清除。



复制登录

- A 复制现有商品的信息，即可简单登录商品。但，无法复制销售信息(价格、库存、打折等)。
- B 可以在最近登录的商品目录中复制，还可通过[直接搜索]复制特定商品的信息。



- C 还可通过[编辑]商品查询/修改菜单的各商品目录时提供的[复制登录]键，复制相关商品的信息。

<input type="checkbox"/>	编辑	商品代码	销售状态	代表图片	商品名	销售价格
<input type="checkbox"/>	取消	902475761	正在销售		リップスティック豊富なカラーバリエーションリップ3g	4,000円

修改 修改选项 修改搜索关键词 停止销售 复制 C 删除

全部打折确认/修改 实力排名升级 限时销售 每日交易 团购 PLUS模式

类别

A 请按大/中/小分类选择要在Qoo10主页上展示类别。

B 根据所选择的类别定销售手续费。

请通过[全体类别目录]确认各项类别手续费信息。

- 部分类别需要权限, [基本信息 > 我的信息](#) 申请销售权限。

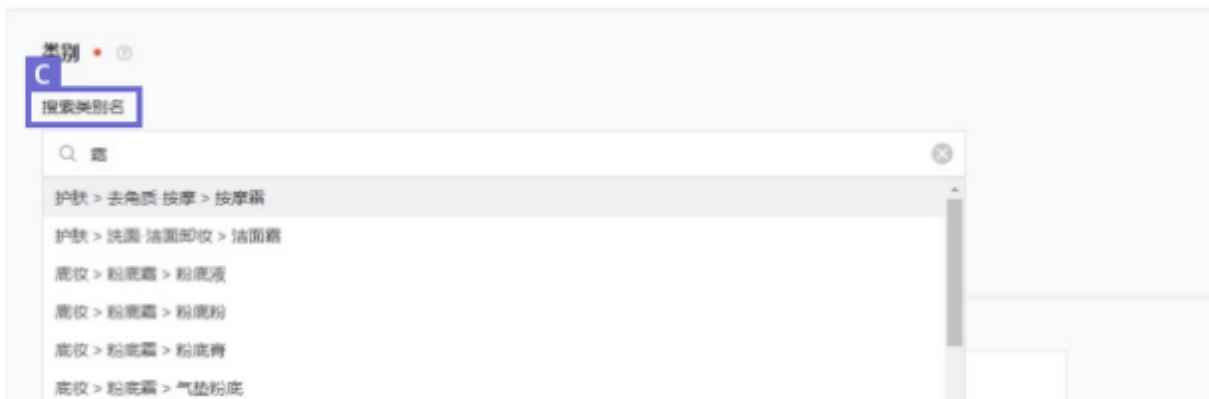

全体类别目录 **B**

大分类	中分类	小分类
女装	基础护肤用品 B	化妆水
女装	面膜	急救贴
内衣 袜子	喷雾	乳液
各式箱包 钱包	去角质 按摩	眼霜 防晒 A
鞋	洗面 洁面卸妆	美容液 A
手表 珠宝		面部精华
美妆·个人护理		多合一护肤
护肤 B		保湿防晒
彩妆		
彩妆		

所选择的类别: 护肤 > 基础护肤用品 > 美容液 (销售手续费: 10%, VAT另计) **A**

类别

C 选择搜索或最近登录目录，即可简单设置类别。



品牌

A 设置品牌时自动被标记在商品名前面。

- 选择搜索或最近登录目录，即可简单设置品牌。
- 部分品牌仅供经许可的卖家选择。
请通过选择相关品牌时发生的申请弹窗申请使用权限。

B 如果是没有品牌的商品，就请选择“无品牌”。



C 如果在搜索结果中没有所需的品牌，
请通过“申请品牌登录”申请新品牌。



商品名

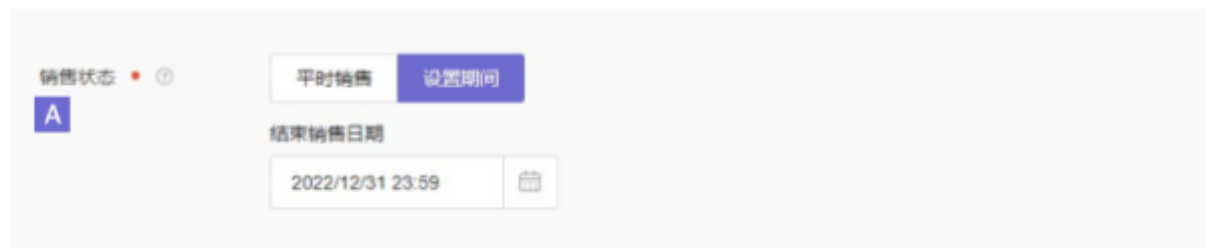
- A** 用于商品曝光及搜索的主要信息。
输入宣传语句时, 在商品页上端和商品名一起曝光。
- 不得输入特殊文字及由Qoo10规定的禁止语。
详情一定要确认[商品名指南](#)。



- B** 卖家管理用商品名请利用“卖家商品代码”。



A 先设置销售期间。




销售状态 ● ⓘ

A

平时销售 设置期间

结束销售日期

2022/12/31 23:59 

B 请在“销售价格”中输入实际销售价格，
在“参考价格”中输入建议消费者价格等。



销售价格 ● ⓘ

B

销售价格 供应成本 手续费 (VAT另计)

最多 999,999,999 円 円 %

参考价格 ⓘ

B

最多 999,999,999 円

价格/库存

- C** 请输入1个以上库存数量。
使用选项时，选项库存的合计自动被设置为库存数量。



库存数量 ⓘ

最多999,999,999 ↑

C

- D** 可以设置各位买家限购数量或打折优惠。



限购购买数量 ⓘ

D

限购方式

选择 ▼

限购数量

最少1, 最多99 ↑

结束销售日期

YYYY/MM/DD 23:59 📅

图片

- A 代表图片在商品目录及商品页最上端曝光。
登录时根据正方形大小重定尺寸。
请务必确认由Qoo10推荐的[图片指南](#)。



选项

- A** 订购时必须选择的选项，最多可设置成种类、尺寸、颜色等3阶段。
- B** 可通过[简单输入]，输入尺寸和颜色选项。
- C** 用逗号(,)区分输入选项名值以后，如选择[适用于选项目录]键，在下端就会生成选项目录。按所输入的顺序提供给买家。
- D** 仅限于对销售价格中需附加支付的目录输入销售价格。设置1个以上库存数量时，可以购买相关选项目录中的商品。
- E** 可以整体修改选择勾选框的选项目录的价格/库存。



设置 不设置

选项名(最多可选择3个)

+种类 +尺寸 +颜色 +直接输入

A 选项名 选项值

种类	TypeA, TypeB, TypeC
尺寸	S, M, L
颜色	Black, White

B 简单输入

C ↓适用于选项目录

删除选择项目 +添加选项目录

<input checked="" type="checkbox"/>	种类	尺寸	颜色	选项价格	库存数量	商家设置
<input checked="" type="checkbox"/>	TypeA	S	Black	0	200	
<input checked="" type="checkbox"/>	TypeA	S	White	0	200	
<input checked="" type="checkbox"/>	TypeA	M	Black	0	200	

D

双击选中单个项目后可修改。

选项价格 最少 -12,121円, 最多 24,242円 円

库存数量 最少 0, 最多 999,999,999 个

E 批量适用选择项目

商品信息

A 请输入提供给详细页的商品详细信息。

可上传图片及输入HTML。

- 想在商品详细上端和下端曝光的信息，请利用页眉和页脚输入栏。
- 填写后按下[预览]键，即可提前确认在手机上曝光的画面。

B 如果是经常使用的模板，就请选择“模板储存”以后再登录。

登录其它商品时会叫出模板目录。



C 请务必输入原产地信息。

输入其它与商品相关的附加信息时，在商品页上一起曝光。

- 如果是二手货，请把商品状态设置为二手货。
- 如果是食品、医药品，则建议输入制造日期及有效日期。
- 所输入的型号名，用于搜索。



送货信息

- 首先在 [商品管理 > 送货信息管理](#) 设置送货费以后，请选择要适用的送货费目录。

A 设置选项送货费时，对一个商品提供多个送货费目录，买家可亲自选择。(还包括基本送货费)
选项送货费最多可设置2个。



B 请在当天发送和一般发送和预约发送中选择可发送日期。

- 将当天发送或一般发送设置为3天以内以后，如果实际发送处理及送货结束时，可以得到服务积分。详情请见 [基本信息 > 我的等级&分数](#) 中进行确认。



C 还可设置为买家亲自指定送货日期。



搜索词

A 在所设置的关键词搜索结果页上曝光商品。

- 如设置与品牌名或商品无关的搜索词时，会被管理员删除。



搜索关键词 ⓘ
(1/10)

输入关键词以后回车，最多可输入10个，不能输入品牌名。

0 / 30

A 韓国コスメ ⓘ