

상품 개별등록, 이렇게 시작하세요!

필수입력항목에는 • 아이콘이 표시되어 있습니다.
항목별 자세한 안내를 확인하려면 ⓘ 아이콘을 통해
툴팁을 확인해 주세요.

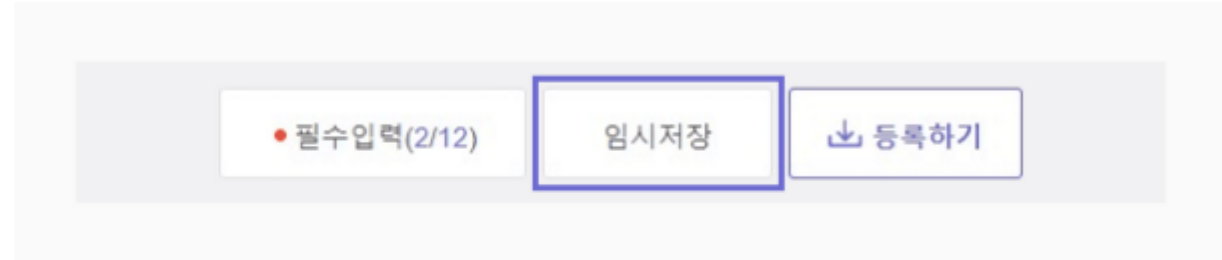
브랜드 • ⓘ

브랜드명 또는 브랜드코드를 입력해 주세요.

주요 항목별 영역을 펼치거나
닫을 수 있습니다.

임시저장

- 작성 중인 내용을 임시저장 목록에 저장할 수 있습니다.
보관 기간은 일주일이며 최대 10개까지 저장할 수 있습니다.
저장 시 상품명은 필수로 입력해 주세요.



- 상품 등록 시 임시저장 목록을 불러올 수 있습니다.
상품 등록 완료 목록은 자동으로 제거됩니다.



복사등록

- A** 기존 상품의 정보를 복사하여 상품을 손쉽게 등록할 수 있습니다. 단, 판매정보(가격, 재고, 할인 등)는 복사되지 않습니다.
- B** 최근 등록한 상품 목록에서 복사할 수 있으며 [직접검색]을 통해서도 특정 상품의 정보를 복사할 수 있습니다.



- C** 상품 조회/수정 메뉴의 각 상품 목록 [편집] 시 제공되는 [복사등록] 버튼을 통해서도 해당 상품의 정보를 복사할 수 있습니다.

<input type="checkbox"/>	편집	상품코드	판매상태	대표이미지	상품명	판매가격
<input type="checkbox"/>	C 취소	902475761	판매중		リップスティック豊富カラーバリエーション リップ 3g	4,000円
수정 옵션 수정 검색키워드 수정 판매중지로 변경 C 복사등록 삭제						
전체 할인 확인/수정 파워링크업 타임세일 대일리뷰 공동구매 플러스 전시						

카테고리

A Qoo10 홈페이지에 전시할 카테고리를 대/중/소분류까지 선택해 주세요.

B 선택한 카테고리에 따라 판매 수수료가 부과됩니다.

카테고리별 수수료 정보는 [전체 카테고리 목록]에서 확인할 수 있습니다.

- 일부 카테고리는 권한이 필요하며 [기본정보 > 나의정보](#)에서 판매 권한 신청이 가능합니다.

전체 카테고리 목록 **B**

대분류	중분류	소분류
여성패션	기초화장품	토너
여성복	팩	토너 패드
속옷·양말	미스트	로션·크림
가방·잡화	각질케어·마사지	아이크림·젤
슈즈	세안·클렌징	에센스 A
시계·주얼리		페이스 오일
뷰티·화장품		울인원
스킨케어		브스 켈
베이스 메이크업		
푸이트 메이크업		

선택한 카테고리: 스킨케어 > 기초화장품 > 에센스 (판매수수료: 10%, VAT 별도)

카테고리

C 검색 또는 최근 등록 목록을 선택하여 손쉽게 카테고리 설정이 가능합니다.



브랜드

A 브랜드 설정 시 상품명 앞에 자동으로 표기됩니다.

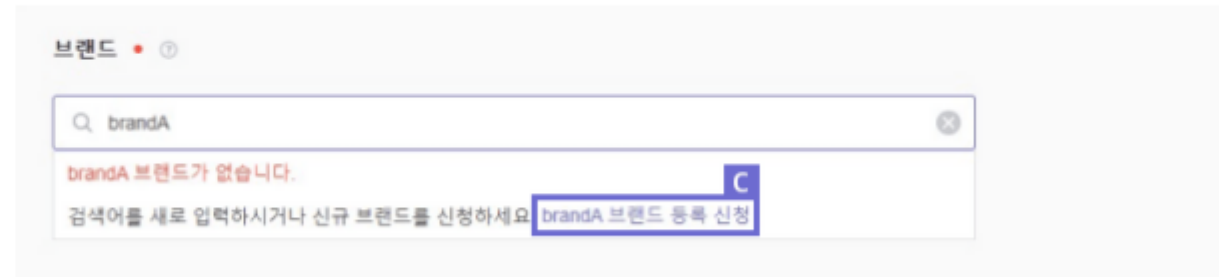
- 검색 또는 최근 등록 목록을 선택하여 손쉽게 브랜드 설정이 가능합니다.
- 일부 브랜드의 경우 허가 받은 판매자만 선택할 수 있습니다.
해당 브랜드 선택 시 발생하는 신청 팝업을 통해 사용 권한을 신청해 주세요.

B 브랜드가 없는 상품의 경우 '브랜드 없음'을 체크해 주세요.



C 원하는 브랜드가 검색결과에 없는 경우

'브랜드 등록 신청'을 통해 신규 브랜드를 신청해 주세요.




상품명

- A** 상품 노출 및 검색에 활용되는 주요 정보입니다.
홍보문구 입력 시 상품페이지 상단에 상품명과 함께 노출됩니다.
- 특수문자 및 Qoo10에서 규정한 금칙어는 입력할 수 없습니다.
자세한 내용은 [상품명 가이드](#)를 꼭 확인해 주세요.



- B** 판매자 관리용 상품명은 '판매자상품코드'를 활용해 주세요.



가격/재고


A 판매기간을 먼저 설정합니다.

판매기간 • ⓘ

A

상시판매 기간설정

판매종료일

2022/12/31 23:59 

B 판매할 실제 가격은 '판매가격'에
권장소비자가격 등 참고할 가격은 '참고가격'에 입력해 주세요.

판매가격 (₩) • ⓘ

B

판매가격 (₩) 공급원가 (₩) 수수료 (VAT 별도)

최대 999,999,999 ₩ ₩ %

참고가격 (₩) ⓘ

B

최대 999,999,999 ₩

가격/재고

- C** 재고수량을 1개 이상 입력해 주세요.
옵션 사용 시 옵션재고의 합계가 재고수량으로 자동 설정됩니다.

재고수량 ⓘ

C 최대 999,999,999 개


- D** 구매자별 구매수량 제한 또는 할인 혜택을 설정할 수 있습니다.

구매수량제한 ⓘ

D **설정** 설정안함

제한방식
선택 ▼

제한수량
최소1, 최대99 개

판매종료일
YYYY/MM/DD 23:59 

이미지

- A 대표이미지는 상품목록 및 상품페이지 최상단에 노출됩니다.
등록 시 정사각형 크기에 맞춰 리사이징됩니다.
Qoo10에서 권장하는 [이미지 가이드](#)를 꼭 확인해 주세요.



옵션

- A** 주문 시 필수로 선택해야 하는 옵션을 종류, 사이즈, 색상 등 최대 3단계로 설정할 수 있습니다.
- B** 사이즈, 색상의 경우 [간편입력]을 통해 옵션을 입력할 수 있습니다.
- C** 옵션명별 값을 콤마(,)를 구분하여 입력한 후 [옵션목록으로 적용] 버튼을 선택하면 하단에 옵션 목록이 생성됩니다. 입력한 순서대로 구매자에게 제공됩니다.
- D** 옵션 가격은 판매가에서 추가 지불이 필요한 목록에 한해 입력해 주세요. □ 재고수량 1개 이상 설정 시 해당 옵션 목록의 구매가 가능합니다.
- E** 체크박스를 선택한 옵션 목록의 가격/재고를 일괄 수정할 수 있습니다.



The interface shows the "옵션정보" (Option Information) section. It includes a "설정" (Settings) button and a "설정안함" (Do not set) button. Below, there is a field for "옵션명 (최대 3개까지 선택 가능)" (Option Name, up to 3 selections possible) with buttons for "+종류" (Type), "+사이즈" (Size), "+색상" (Color), "+직접입력" (Direct Input), and a menu icon. A table below shows the configured options:

옵션명	옵션값
종류	TypeA, TypeB, TypeC
사이즈	S, M, L
색상	Black, White

Below the table is a button "↓ 옵션 목록으로 적용" (Apply to option list). This leads to a table with columns: "선택항목 삭제" (Delete selected item), "+ 옵션목록 추가" (Add option list), and a table with columns: "종류" (Type), "사이즈" (Size), "색상" (Color), "옵션가격" (Option Price), "재고수량" (Inventory Quantity), and "판매지점" (Sales Point).

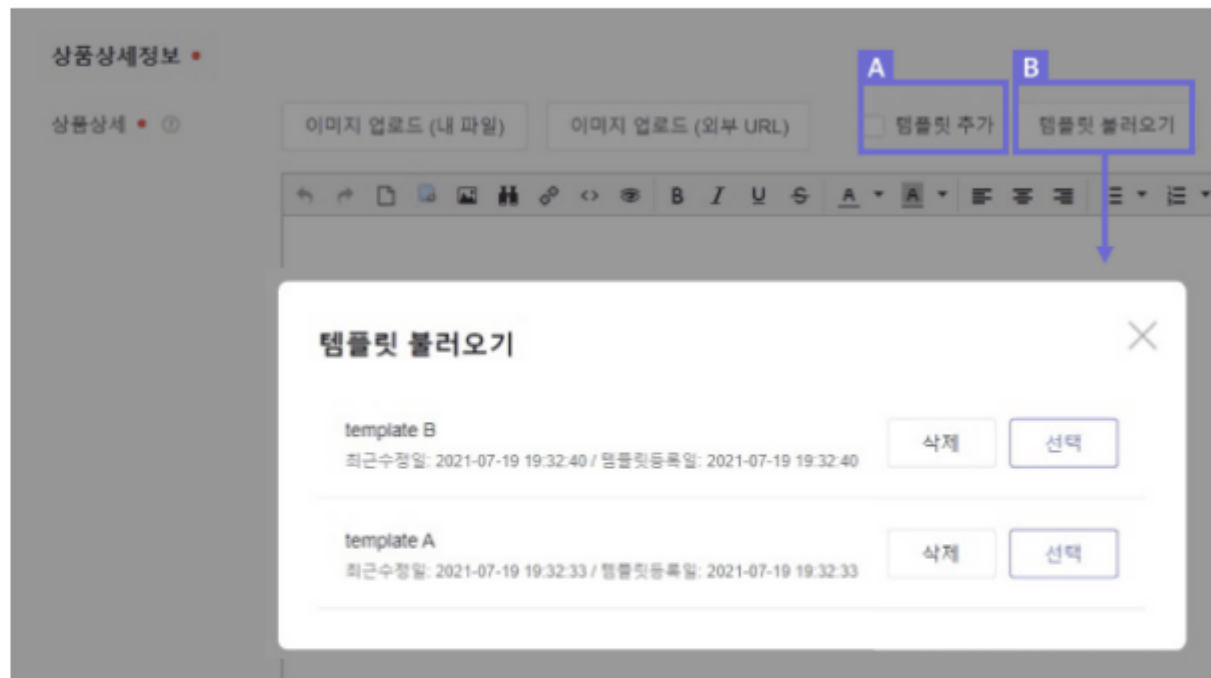
종류	사이즈	색상	옵션가격	재고수량	판매지점
<input checked="" type="checkbox"/>	TypeA	S	Black	0	200
<input checked="" type="checkbox"/>	TypeA	S	White	0	200
<input checked="" type="checkbox"/>	TypeA	M	Black	0	200

Below the table, there is a note: "항목별 더블클릭 시 수정이 가능합니다." (You can edit by double-clicking on each item). There are input fields for "옵션가격" (Option Price) and "재고수량" (Inventory Quantity). At the bottom, there are buttons for "선택항목 일괄적용" (Apply to all selected items) and "선택항목 연결해제" (Disconnect selected items).

Annotations A-E point to specific features: A points to the option name/price table; B points to the "간편입력" (Direct Input) button; C points to the "↓ 옵션 목록으로 적용" button; D points to the option price and inventory quantity table; E points to the "선택항목 일괄적용" button.

상품정보

- A** 상세페이지에 제공되는 상품상세 정보를 입력해 주세요.
이미지 업로드 및 HTML 입력이 가능합니다.
- 상품상세 상단, 하단에 노출할 정보는 헤더, 푸터 입력란을 활용하세요.
 - 작성 후 [미리보기] 버튼을 통해 모바일에 노출될 화면을 미리 확인할 수 있습니다.
- B** 자주 사용하는 템플릿이라면 '템플릿 저장'을 체크한 후 등록해 주세요.
다른 상품 등록 시 템플릿 목록을 불러올 수 있습니다.



- C** 원산지 정보는 필수로 입력해 주세요.
이 외 상품과 관련된 부가정보 입력 시 상품페이지에 함께 노출됩니다.
- 중고상품의 경우 상품상태를 중고상품으로 설정해 주세요.
 - 식품, 의약품의 경우 제조일자 및 유효일자 입력을 권장합니다.
 - 모델명 입력 시 검색에 활용됩니다.



배송정보

- 먼저 [상품관리 > 배송정보 관리](#)에서 배송비를 설정한 후 적용할 배송비 목록을 선택해 주세요.

A 옵션 배송비 설정 시 하나의 상품에 여러 배송비 목록이 제공되며 구매자가 직접 선택할 수 있습니다. (기본 배송비도 포함됩니다.)
옵션 배송비는 최대 2개까지 설정할 수 있습니다.

배송비

418094 / 무료 / 0원 / EMS

선택	A 배송비코드	배송비종류	배송방식	배송비명
취소	418094	무료	특송(DHL,EMS,Fedex 등)	EMS
선택	416033	무료	일반배송(추적-O)	Free

B 발송가능일은 당일발송, 일반발송, 예약발송 중 하나를 선택해 주세요.

- 당일발송 또는 일반발송을 3일 이내로 설정한 후
실제 발송 처리 및 배송이 완료된 경우 서비스 포인트를 적립할 수 있습니다.
자세한 내용은 [기본 정보 > 나의 등급&점수](#)에서 확인해 주세요.

발송가능일

일반발송 | 당일발송 | 예약발송

B

주문일 기준

3일 이내

C 구매자가 배송일을 직접 지정할 수 있도록 설정도 가능합니다.

구매자 지정 배송일

설정 | 설정안함

C

주문일 기준

5일 이후 날짜

부터 20일 이내 날짜 중 원하는 날짜 선택 가능

검색어

A 설정한 키워드의 검색결과 페이지에 상품이 노출됩니다.

- 브랜드명 또는 상품과 관계 없는 검색어 설정 시 관리자에 의해 삭제될 수 있습니다.

검색키워드 ⓘ
(1/10)

키워드 입력 후 엔터, 최대 10개 입력 가능, 브랜드명 입력 불가 0 / 30

A 韓国コスメ ⓘ