

# 如何批量修改选项信息



# 目录

▪ <b>在哪里进行？</b> .....	<a href="#"><u>3</u></a>
▪ <b>什么叫选项？</b> .....	<a href="#"><u>4</u></a>
- 选项和补充商品 .....	<a href="#"><u>4</u></a>
▪ <b>如何批量编辑商品选项</b> 下载登录的选项信息 .....	<a href="#"><u>7</u></a>
1. 如何下载已经登录完毕商品的数据 .....	<a href="#"><u>7</u></a>
2. 如何编辑下载好的数据文件 .....	<a href="#"><u>10</u></a>
▪ <b>利用Rakuten CSV批量登录选项</b> .....	<a href="#"><u>16</u></a>

# 查询选项信息

- 在本菜单中可以下载所登录的选项数据实施批量编辑。
- 利用Rakuten Select File批量登录选项时，也可以利用这个菜单。详细方法请点击[这里](#)进行确认。

在哪里进行？

登录J·QSM。

<https://qsm.qoo10.jp/GMKT.INC.GSM.Web/Login.aspx>

## 商品管理 > 批量登录/修改商品

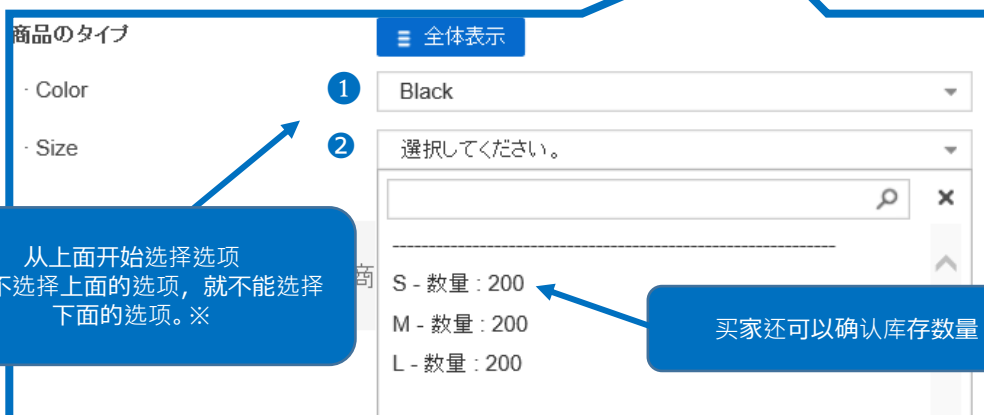


# 什么叫选项？

## 选项和补充商品

**选项**…是指选择颜色和尺寸时，可组合〔选项A〕和〔选项B〕进行选择的方式。还可以按不同的组合进行库存管理。

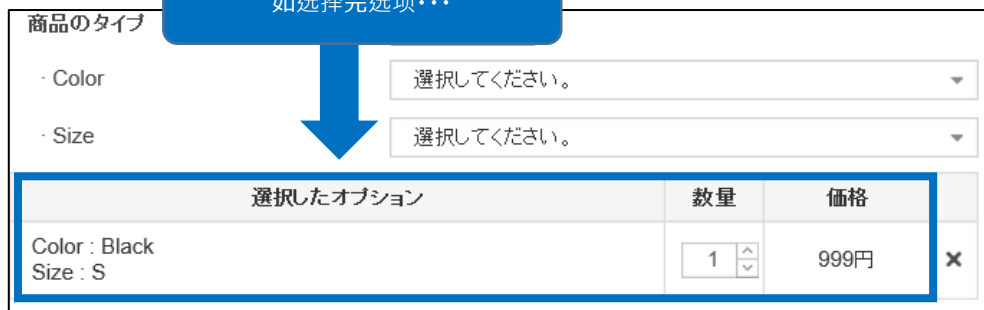
### …在实际商品页上曝光的选项… (PC画面)



从上面开始选择选项  
※如不选择上面的选项，就不能选择下面的选项。※

买家还可以确认库存数量

如选择完选项…



## 选项和补充商品

**补充商品**…添加不需要库存数量管理的选项信息(选择隐形眼镜的度数或同意预约商品等)或成套出售其它商品时可以利用。

### …在实际商品页上曝光的补充商品… (PC画面)

【送料込！】骨まで食べられる焼き魚 選べる3種入

販売価格 1,186円

発送国 韓国

送料  Family One - 無料

数量 1

商品のタイプ

- 1種類目 選択してください。
- 2種類目 選択してください。
- 3種類目 選択してください。
- 返品不可商品です。 選択してください。

商品のタイプ

- 1種類目
- 2種類目
- 3種類目
- 返品不可商品です。

アジ

サバ

イワシ

ブリ

タラ

※不能利用库存数量管理※

在任何选项中均可选择

## 选项和补充商品

### 补充商品应用例 1

返品不可商品です。	選択してください。	
购买注意事项：本商品不接受退货		
こちら商	了承しました。	
同意该购买注意事项		

### 补充商品应用例 2

レビュー投稿	選択してください。	
是否填写评价		
こちら商	書きます。 書きません。(+200円)	填写。 不填写 (加购金额200円)

如果已选择选项...

商品のタイプ			
1種類目	選択してください。		
2種類目	選択してください。		
3種類目	選択してください。		
返品不可商品です。	選択してください。		
選択したオプション		数量	価格
1種類目：アジ 2種類目：イワシ 3種類目：サバ 返品不可商品です。：了承しました。		1	1,186円

# 如何批量编辑商品选项

- 下载已登录的选项信息，经过编辑以后重新上传文件，可以批量修改多个选项。
- 在J·QSM>商品管理>【批量登录/修改商品】菜单中点击“选项管理”→ 转到旧库存选项查询查询菜单。



## 1. 如何下载已经登录完毕商品的数据

### 1. 如何下载所有商品的商品数据

- ① 点击【下载所有商品(CSV)】。




### 2. 如何下载特定商品的

- ② 选择“商品代码”或“卖家代码”。



# 1. 如何下载已经登录完毕商品的数据

③ 输入「商品代码」或者「卖家代码」点击【 查询】按钮



④ 点击【Excel】，下载文件



## 3. 如何下载复数商品的商品选项数据

⑤ 选择“商品代码”或“卖家代码”



⑥ 点击【 多项查询】按钮





# 1. 如何下载已经登录完毕商品的数据

7 输入想查找的商品号码或者卖家代码，点击【完成】按钮



8 点击【查询】按钮

商品号码	卖家代码	Data Type	选项1	详细1	选项2	详细2	选项3	详细3	价格	数量	选项代码
464558352					カラー	赤					
464558352					カラー	青					
464558352					カラー	白					
464558352					カラー	赤					
464558352					カラー	青			0	100	
464558352		i	サイズ	M	カラー	白			0	100	
464558352		i	サイズ	L	カラー	赤			0	100	
464558352		i	サイズ	L	カラー	青			0	100	
464558352		i	サイズ	L	カラー	白			0	100	

9 点击【Excel】按钮下载数据文件

库存选项查询

商品代码 464558352,579311358

商品号码/卖家代码

商品号码 卖家代码 Data Type 选项1 详细1 选项2 详细2 选项3 详细3 价格 数量 选项代码

464558352 i サイズ S カラー 赤 0 100

464558352 i サイズ S カラー 青 0 100

464558352 i サイズ S カラー 白 0 100

464558352 i サイズ M カラー 赤 0 100

464558352 i サイズ M カラー 青 0 100

464558352 i サイズ M カラー 白 0 100

464558352 i サイズ L カラー 赤 0 100

464558352 i サイズ L カラー 青 0 100

464558352 i サイズ L カラー 白 0 100

579311358 i タイプ くま タイプ2 iPhone6 0 200

579311358 i タイプ くま タイプ2 iPhone7 0 200

579311358 i タイプ くま タイプ2 iPhone8 0 200

579311358 i タイプ ねこ タイプ2 iPhone6 0 200

579311358 i タイプ ねこ タイプ2 iPhone7 0 200

579311358 i タイプ ねこ タイプ2 iPhone8 0 200

Excel 9

## 2. 如何编辑下载好的数据文件

- 1 打开下载好的数据文件，修改好需要修改的项目，并保存修改结果。

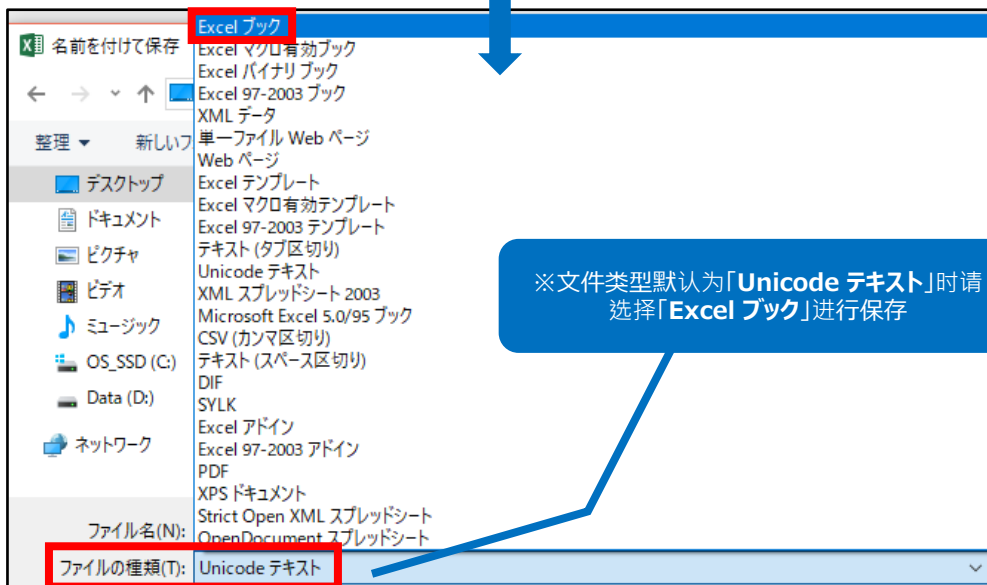
A	B	C	D	E	F	G	H	I	J	K	L
商品号码	卖家代码	Data Type	选项1	详细1	选项2	详细2	选项3	详细3	价格	数量	选项代码
464558352		i	サイズ	L	カラー	白			0	100	
464558352		i	サイズ	L	カラー	赤			0	100	
464558352		i	サイズ	L	カラー	青			0	100	
464558352		i	サイズ	M	カラー	白			0	100	
464558352		i	サイズ	M	カラー	赤			0	100	
464558352		i	サイズ	M	カラー	青			0	100	
464558352		i	サイズ	S	カラー	白			0	100	
464558352		i							0	100	
464558352		i							0	100	
579311358		i							100	200	
579311358		i							100	116	
579311358		i							100	212	
579311358		i	タイプ	くま	タイプ2	iPhone6			0	200	

如果想对库存数量进行修改

A	B	C	D	E	F	G	H	I	J	K	L
商品号码	卖家代码	Data Type	选项1	详细1	选项2	详细2	选项3	详细3	价格	数量	选项代码
464558352		i	サイズ	L	カラー	白			0	200	
464558352		i	サイズ	L	カラー	赤			0	200	
464558352		i	サイズ	L	カラー	青			0	200	
464558352		i	サイズ	M	カラー	白			0	200	
464558352		i	サイズ	M	カラー	赤			0	200	
464558352		i	サイズ	M	カラー	青			0	200	
464558352		i	サイズ	S	カラー	白			0	200	
464558352		i	サイズ	S	カラー	赤			0	200	
464558352		i	サイズ	S	カラー	青			0	200	
579311358		i	タイプ	うさぎ					100	200	
579311358		i	タイプ	うさぎ	タイプ2	iPhone7			100	200	
579311358		i	タイプ	うさぎ	タイプ2	iPhone8			100	200	
579311358		i	タイプ	くま	タイプ2	iPhone6			0	200	

修改〔数量〕栏里的数字

输入文件名并保存



## 2. 如何编辑下载好的数据文件

- 下拉至登录/修改库存选项 菜单, 「上传库存选项文件」栏旁边的下拉菜单中选择「Qoo10」, 点击【查找文件】按钮。



- 点击【ファイルを選択】按钮选择文件进行上传。



## 2. 如何编辑下载好的数据文件

### ④ 选择文件后点击【Upload File】按钮



### ⑤ 查看文件是否已经上传成功以及内容是否正确

商品号码	卖家代码	Data Type	选项1	详细1	选项2	详细2	选项3	详细3	价格	数量	选项代码
464558352		i	サイズ	S	カラー	白			0	100	
464558352		i	サイズ	S	カラー	青			0	100	
464558352		i	サイズ	S	カラー	白			0	100	
464558352		i	サイズ	M	カラー	赤			0	100	
464558352		i	サイズ	M	カラー	青			0	100	
464558352		i	サイズ	M	カラー	白			0	100	
464558352		i	サイズ	L	カラー	赤			0	100	
464558352		i	サイズ	L	カラー	青			0	100	
464558352		i	サイズ	L	カラー	白			0	100	
579311358		i	タイプ	うさぎ	タイプ2	iPhone6			0	200	
579311358		i	タイプ	うさぎ	タイプ2	iPhone7			0	200	
579311358		i	タイプ	うさぎ	タイプ2	iPhone8			0	200	
579311358		i	タイプ	ねこ	タイプ2	iPhone6			0	200	
579311358		i	タイプ	ねこ	タイプ2	iPhone7			0	200	
579311358		i	タイプ	ねこ	タイプ2	iPhone8			0	200	
579311358		i	タイプ	うさぎ	タイプ2	iPhone6			100	200	
579311358		i	タイプ	うさぎ	タイプ2	iPhone7			100	116	
579311358		i	タイプ	うさぎ	タイプ2	iPhone8			100	212	

商品号码	卖家代码	Data Type	选项1	详细1	选项2	详细2	选项3	详细3	价格	数量	选项代码
464558352		i	サイズ	L	カラー	白			0	200	
464558352		i	サイズ	L	カラー	赤			0	200	
464558352		i	サイズ	L	カラー	青			0	200	
464558352		i	サイズ	M	カラー	白			0	200	
464558352		i	サイズ	M	カラー	赤			0	200	
464558352		i	サイズ	M	カラー	青			0	200	
464558352		i	サイズ	S	カラー	白			0	200	
464558352		i	サイズ	S	カラー	赤			0	200	
464558352		i	サイズ	S	カラー	青			0	200	
579311358		i	タイプ	うさぎ	タイプ2	iPhone6			100	200	
579311358		i	タイプ	うさぎ	タイプ2	iPhone7			100	200	
579311358		i	タイプ	うさぎ	タイプ2	iPhone8			100	200	
579311358		i	タイプ	くま	タイプ2	iPhone6			0	200	
579311358		i	タイプ	くま	タイプ2	iPhone7			0	200	
579311358		i	タイプ	くま	タイプ2	iPhone8			0	200	
579311358		i	タイプ	ねこ	タイプ2	iPhone6			0	200	
579311358		i	タイプ	ねこ	タイプ2	iPhone7			0	200	
579311358		i	タイプ	ねこ	タイプ2	iPhone8			0	200	

## 2. 如何编辑下载好的数据文件

⑥ 选项保存type栏选择为「Default(Next Engine)」或者「SAVAWAY,CROSSMall方式（选项代码 = 卖家代码 + 详情1 + 详情2），点击【保存】按钮。

选项保存Type

- Default (Next Engine)
- SAVAWAY,CROSSMall Type (选项代码 = 卖家代码 + 详细1 + 详细2)

保存

### ※关于选项保存Type※

- Default(Next Engine)…用没有进行叠加的选项代码进行登陆。
  - SAVAWAY,CROSSMall Type…选项代码由『卖家代码』和『选项代码』构成,用这个叠加而成的代码进行登陆。
- 如果使用联动系统, 请根据系统选择相应的保存方式。



⑦ 点击【Save All】按钮

Excel文件保存 (登录/修改) Save All

商品号码	商品名	Data Type	处理结果
464558352		i	Save
464558352		S	Save
522674945		S	Save
527073283		S	Save
579311358		i	Save
593128689		i	Save



## 2. 如何编辑下载好的数据文件

⑧ 【处理结果】栏显示「成功」表示已经上传并修改完毕

商品号码	商品名	Data Type	处理结果
464558352		i	成功
464558352		S	成功
522674945		S	成功
527073283		S	成功
579311358		i	成功
593128689		i	成功
593128689		S	成功

※如果上传文件内容有误，就会像下图涂红表格一样发生报错，请重新确认上传文件内容后再次进行上传。

商品号码	卖家代码	Data Type	选项1	详细1	选项2	详细2	选项3	详细3	价格	数量	选项代码
464558352		i	サイズ	S	カラー	青			0	200	
579311358		i	タイプ	うさぎ	タイプ2	iPhone6			100	200	
579311358		i	タイプ	うさぎ	タイプ2	iPhone7			100	200	
579311358		i	タイプ	うさぎ	タイプ2	iPhone8			100	200	
579311358		i	タイプ	くま	タイプ2					200	
579311358		i	タイプ	くま	タイプ2					200	
579311358		i	タイプ	くま	タイプ2					200	
579311358		i	タイプ	ねこ	タイプ2					200	
579311358		i	タイプ	ねこ	タイプ2	iPhone8			0	200	
		i	Color	Black	Size	L			0	37	
		i	Color	Black	Size	M			0	37	
		i	Color	Black	Size	S			0	96	
		i	Color	Red	Size	L			0	47	
		i	Color	Red	Size	M			0	49	
		i	Color	Red	Size	S			0	100	
		i	Color	White	Size	L			0	49	
		i	Color	White	Size	M			0	308	
		i	Color	White	Size	S			0	36	

(例) 没有输入商品代码

※如问题仍未得到解决，就添加错误文件，咨询下面的销售店或咨询窗口。

[向Qoo10进行咨询](#)>分类：[JQSM操作方法] > [商品・运费管理]

## 2. 如何编辑下载好的数据文件

- 除了修改库存和选项名以外，还可以追加选项的种类。

	A	B	C	D	E	F	G
23	593128689	testqoo10-1	i	Color	Red	Size	L
24	593128689	testqoo10-1	i	Color	Red	Size	M
25	593128689	testqoo10-1	i	Color	Red	Size	S
26	593128689	testqoo10-1	i	Color	White	Size	L
27	593128689	testqoo10-1	i	Color	White	Size	M
28	593128689	testqoo10-1	i	Color	White	Size	S
29	464558352		S	追加購入	ギフト用		
30	464558352		S	配送方法	ヤマト運輸		
31	522674945		S	カラー	ブラック		
32	522674945		S	カラー	ホワイト		
33	527073283		S	PS商品券	1ヶ月		
34	527073283		S	PS商品券	2ヶ月		
35	527073283		S	PS商品券	3ヶ月		
36	527073283		S	PS商品券	永遠		
23	593128689	testqoo10-1	i	Color	Red	Size	L
24	593128689	testqoo10-1	i	Color	Red	Size	M
25	593128689	testqoo10-1	i	Color	Red	Size	S
26	593128689	testqoo10-1	i	Color	White	Size	L
27	593128689	testqoo10-1	i	Color	White	Size	M
28	593128689	testqoo10-1	i	Color	White	Size	S
29	464558352		S	追加購入	ギフト用		
30	464558352		S	配送方法	ヤマト運輸		
31	522674945		S	カラー	ブラック		
32	522674945		S	カラー	ホワイト		
33	522674945		S	返品不可です。了承しました。			
34	527073283		S	PS商品券	1ヶ月		
35	527073283		S	PS商品券	2ヶ月		
36	527073283		S	PS商品券	3ヶ月		
37	527073283		S	PS商品券	永遠		

追加輸入補充商品

上传后商品页面显示如下

**【購入禁止！】テスト・発送不可**

販売価格 完売

発送国 韓国

送料 Family One - 無料

数量 1

商品のタイプ

カラー 選択してください。

返品不可です。 選択してください。

# 利用Rakuten CSV批量登录选项

## 利用Rakuten Select File批量登录

- 利用Rakuten的CSV批量登录商品时，如需要登录选项，请在【组合型选项信息查询】菜单中上传Select File。  
如还没有登录Item File，就请点击[这里](#)，参考指南。

- ① 首先点击登录/修改库存选项的上传库存选项文件下拉菜单中选择「Rakuten」，之后点击【查找文件】按钮。



- ② 点击【ファイルを選択】按钮选择文件进行上传。



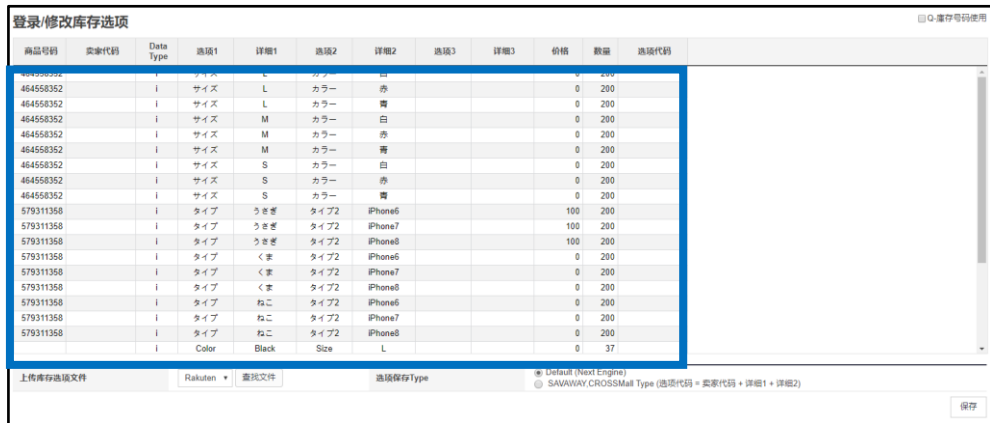


# 利用Rakuten Select File批量登录

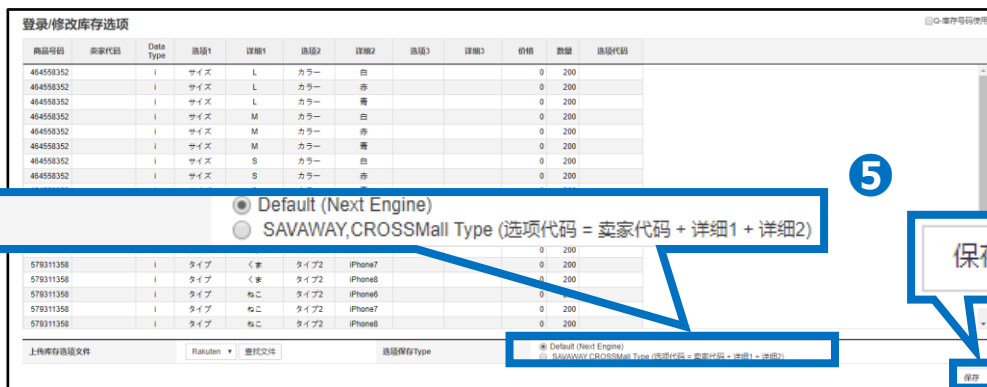
③ 点击【Upload File】进行上传。



④ 查看文件是否全部被上传完毕



⑤ 选项保存type栏选择を「Default (Next Engine)」或者「SAVAWAY,CROSSMall方式 (选项代码 = 卖家代码 + 详情1 + 详情2)」, 点击【保存】按钮。



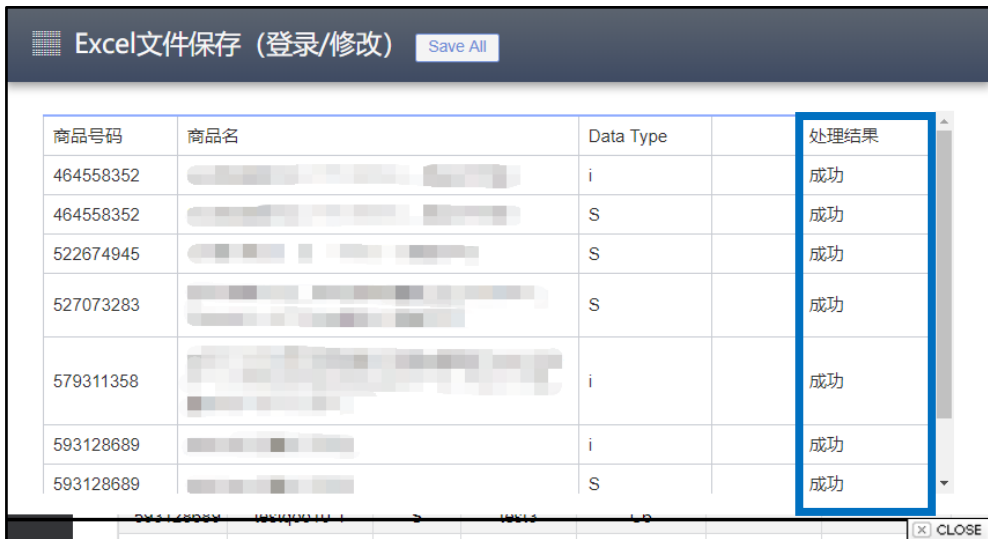
## ※关于选项保存Type※

- Default (Next Engine)…用没有进行叠加的选项代码进行登陆。
  - SAVAWAY,CROSSMall Type…选项代码由『卖家代码』和『选项代码』构成, 用这个叠加而成的代码进行登陆。
- 如果使用联动系统, 请根据系统选择相应的保存方式。

⑥ 点击【Save All】按钮。



⑦ 【处理结果】栏显示「成功」表示已经上传并修改完毕。



## 利用Rakuten Select File文件批量登录

※如果上传文件内容有误，就会像下图涂红表格一样发生报错，请确认上传文件内容后再次进行上传。

商品号码	卖家代码	Data Type	选项1	详细1	选项2	详细2	选项3	详细3	价格	数量	选项代码
		i	Color	White	Size	S			0	35	
		i	Color	Black	Size	M			0	37	
		i	Color	Black	Size	S			0	96	
		i	Color	Red	Size	L			0	47	
		i	Color	Red	Size	M			0	49	
		i	Color	Red	Size	S			0	100	
		i	Color	White	Size	L			0	49	
		i	Color	Black	Size	L			0	37	
		i	Color	White	Size	M			0	308	
464558352		i	サイズ	L	カラー	青			0	200	
464558352		i	サイズ	S	カラー	青			0	200	
464558352		i	サイズ	S	カラー	赤			0	200	
464558352		i	サイズ	S	カラー	白			0	200	
464558352		i	サイズ	L	カラー	赤			0	200	
464558352		i	サイズ	M	カラー	青			0	200	

(例) 未输入卖家代码(商品管理编号)

### 常见提问

Q:上传结束后，在庫联动出现报错该怎么办？

A:首先检查卖家代码是否输入有误。

经常因为卖家代码最前面的横线消失导致不能正确上传，上传失败时首先请先检查是不是这个原因。

如有其它疑问，请通过下述方式咨询：

[向Qoo10进行咨询](#)>选择类型：[JQSM操作方法]>[商品・运费管理]