


プロモーションガイド



目次

• プロモーションガイド	3
• こんな時に活用してください	4
• 詳細一覧表	5
1. Qoo10トップページ	6
2. タイムセールページ	7
3. 今日の特価ページ	8
4. 共同購入	9
5. 検索結果ページ	10
6. カテゴリーページ	11
7. 各ショップページ	12

成功の秘訣-効果的な販売戦略が売上を決める!

プロモーション ガイド



Qoo10で販売を始めたが、売り上げが思ったより伸びず悩んでいる方は多いではないでしょうか。多くのお客様に商品を知ってもらいたい、もっとたくさん売れるようにアピールしたいという方はQoo10のプロモーションを積極的に活用しましょう。品質や価格競争に加え、どうやって商品をPRするかという部分が販売をする上で大切になってきます。このガイドではQoo10にプロモーションの中でも一番代表的な7つのプロモーションをご紹介します。

各商品・ショップの特性に合ったプロモーションを行うためには、まずプロモーション商品が掲載されるページを理解することが大事です。Qoo10のプロモーションは以下の7つのページに露出されます。

1. Qoo10トップページ
2. タイムセールページ
3. 今日の特価ページ
4. 共同購入ページ
5. 検索結果ページ
6. 各カテゴリーページ
7. 各ショップページ

次のページからは、各ページとそれぞれ露出される広告をご紹介します。

こんな時に活用してください

Q-Special プレミアム

- Qoo10トップページにバナー広告を出したい！
- 比較的高額であっても、とりあえずPage Viewを増やしたい！

タイム セール

- Qoo10内特集ページの中では一番圧倒的なPV数！
- 短時間にPV数を集めたい！
- 新商品や、価格競争力のある商品にピッタリ！

今日の 特価

- カートクーポンが使える！
- 集まったPV数を維持したい！
- 比較的に高単価の商品や定番商品にピッタリ！

共同 購入

- カートクーポンが使える！
- 低価格で長期間のプロモーションが可能！
- 通常の割引よりも成約手数料を下げたい！

プラス 展示

- コストパフォーマンスはプラス展示が断然1位！
- 目的買いのお客様を狙いたい！
- 割引ができない商品をプロモーションしたい！

Shop クーポン

- 1つのショップで複数商品を買ってもらいたい！
- ショップ独自のプロモーションをやりたい！

詳細一覧表

	Q-Special プレミアム	タイムセール	今日の特価	共同購入	プラス展示
掲載 ページ	https://www.qoo10.jp/	https://www.qoo10.jp/gmkt.inc/Deal/TimeSale.aspx	https://www.qoo10.jp/gmkt.inc/Deal/DailyDeal.aspx x	https://www.qoo10.jp/gmkt.inc/Deal/DailyDeal.aspx x	検索結果ページ 各カテゴリーページ
タイプ	掲載型	割引型	割引型	割引型	検索型 掲載型
掲載期間	11:00～ 翌日11:00 (24時間)	時間帯により 7時間 or 10時間	00:00～ 24:00 (24時間)	3日・1週間・2週 間から選択 以降、延長可能	18:00～ 翌日18:00 (24時間)
露出単位	Q-Specialバナー (特集ページ)	商品	商品	商品	商品/ショップ/Q-S pecial/ブランド から選択
割引率	—	1%以上	1%以上	10%以上 or 100円以上	—
掲載料金	20,000円	【プレミアム】 T0(0～10時) >5,000円 T1(10～17時) >5,000円 T2(17～24時) >6,000円 【スタンダード】 2,000円	【プレミアム】 3,000円 【スタンダード】 1,000円	【新規】 3日1,000円 1週間2,000円 2週間3,000円 【延長】 1週間2,500円 2週間5,000円 30日10,000円	入札制 : 入札開始価格 100円～1,000 円からスタート
成約 手数料	—	割引前の販売価 格×手数料率	割引前の販売価 格×手数料率	割引後の 販売価格×8%	—
カート クーポン	—	使用不可	使用可能	使用可能	—
注意点	Q-Special・ バナーイメージの 作成が必要	—	—	—	—
詳細 ガイド	ガイドを見る	ガイドを見る	ガイドを見る	ガイドを見る	ガイドを見る

※ショップ内のプロモーション（SHOPクーポン）のガイドは[こちら](#)へ

1. Qoo10トップページ

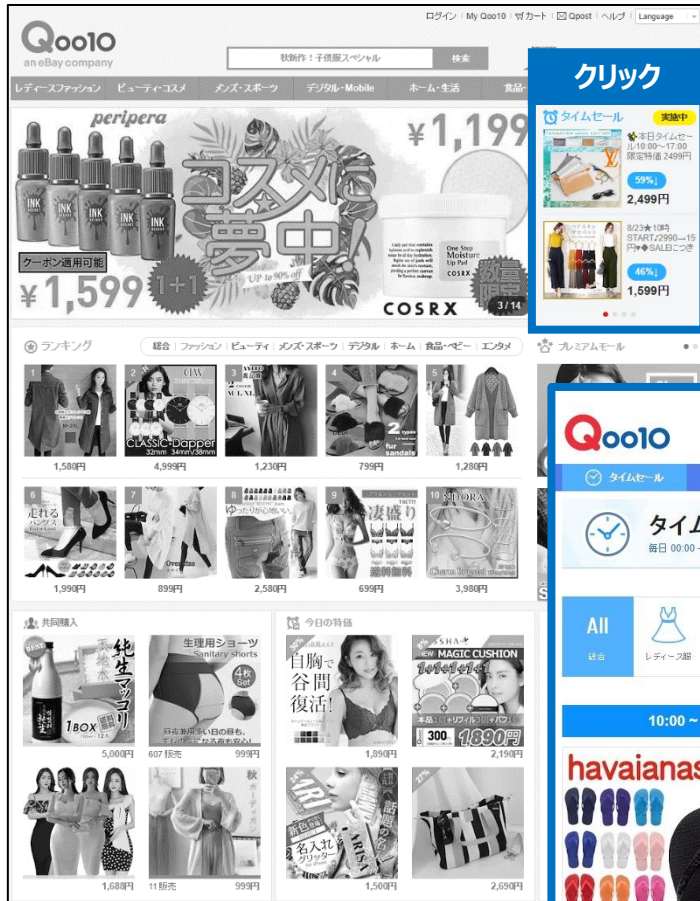
- URL <https://www.qoo10.jp/>

The screenshot shows the Qoo10 homepage with a navigation bar at the top containing categories like 'レディースファッション' (Women's Fashion), 'ビューティコスメ' (Beauty Cosmetics), and 'メンズ・スポーツ' (Men's Sports). The main banner features 'peripera' and 'COSRX' products, with a large 'コスメに夢中!' (Obsessed with Cosmetics!) text and a price of ¥1,199. A blue callout box highlights a 'Q-Special プレミアム' (Q-Special Premium) product. Below the banner is a 'ランキング' (Ranking) section with 10 items, each with a price and a 'Shop now!' button. The bottom section is divided into '共同購入' (Group Buy), '今日の特価' (Today's Special), and 'Q・Prime Shop' (Q-Prime Shop) areas, each displaying various products and their prices.

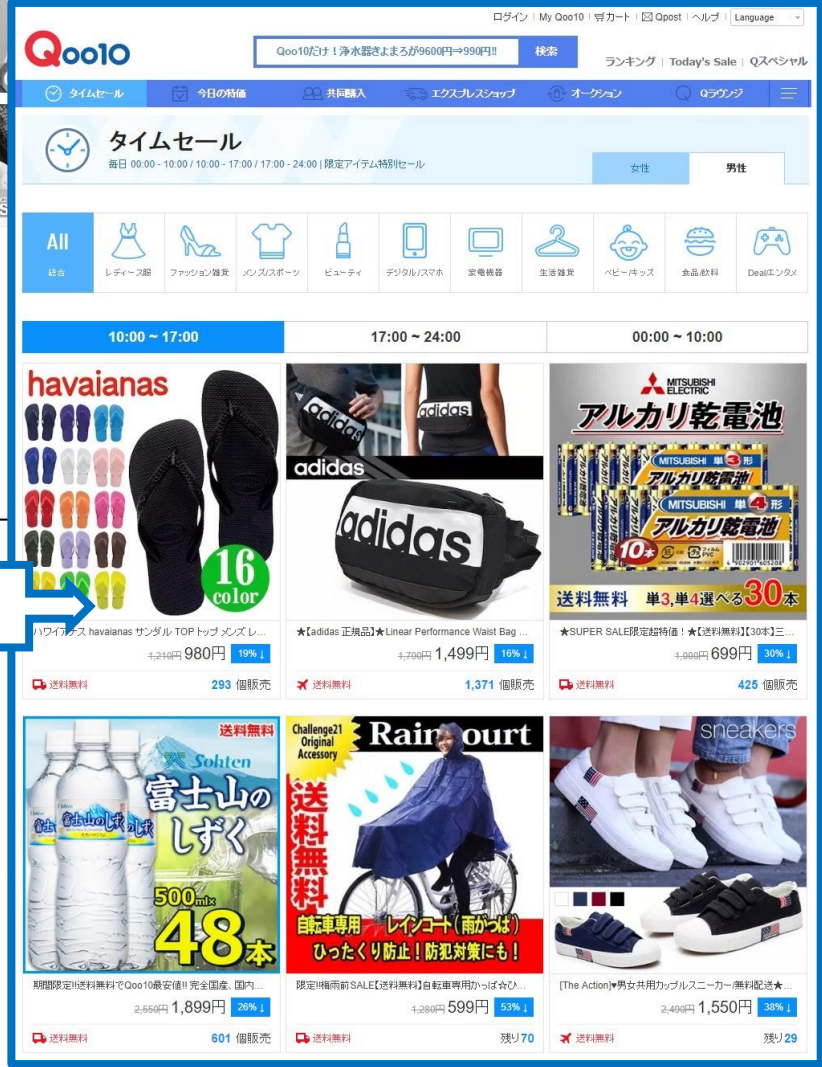
※広告名をクリックすると、詳細ガイドに移動します。

2. タイムセールページ

- URL <https://www.qoo10.jp/gmkt.inc/Deal/TimeSale.aspx>



タイムセールページ



タイムセール

※広告名をクリックすると、詳細ガイドに移動します。

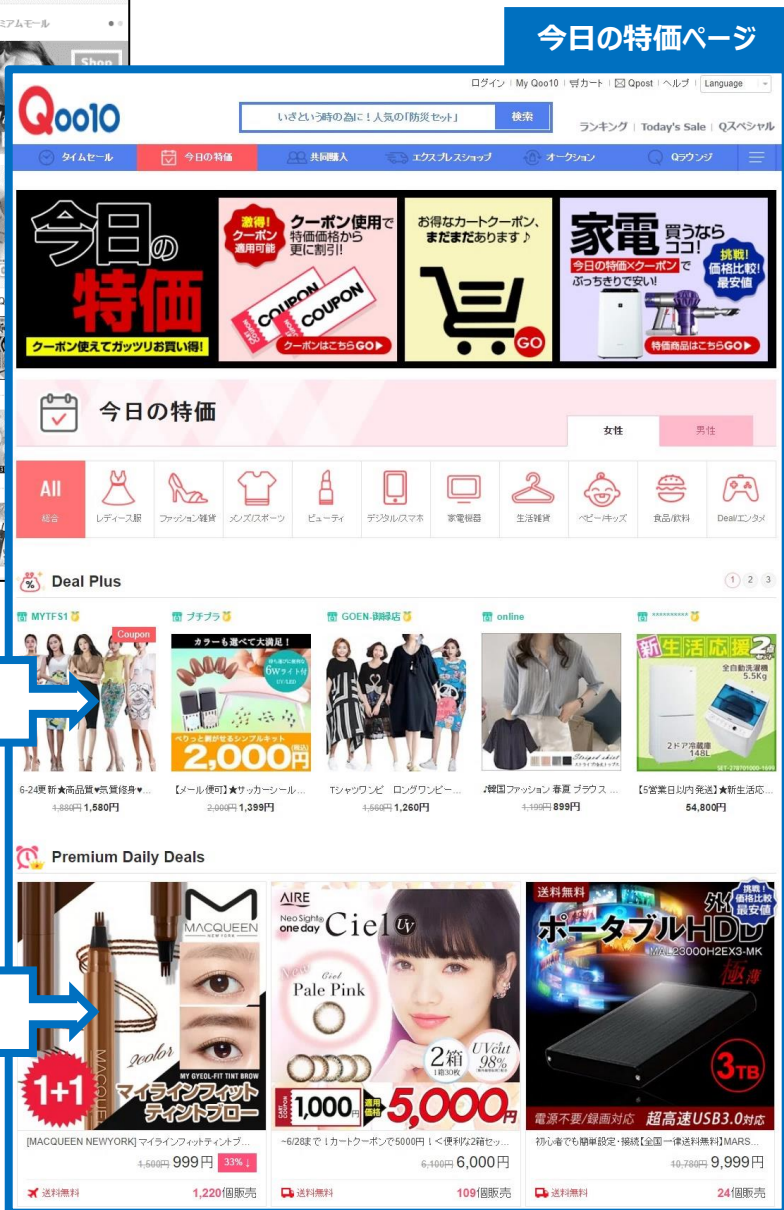
3. 今日の特価ページ

- URL <https://www.qoo10.jp/gmkt.inc/Deal/DailyDeal.aspx>



プラス展示
Deal Plus

今日の特価



※広告名をクリックすると、詳細ガイドに移動します。

4. 共同購入

- URL <https://www.qoo10.jp/gmkt.inc/Deal/GroupBuy.aspx>



Plus展示
Groupbuy Plus

共同購入

※広告名をクリックすると、詳細ガイドに移動します。

5. 検索結果ページ

- 特定キーワードを検索して商品を探す時に表示されるページです。

「韓国ファッション」検索結果

The screenshot displays the Qoo10 search results for '韓国ファッション'. At the top, there are navigation tabs for categories like 'レディースファッション', 'ビューティ&コスメ', etc. Below the search bar, it shows the search results count: '韓国ファッション' with 355,224 items and 349 shops. There are filter buttons for '韓国ファッション', '韓国ファッション', '韓国ファッション', etc. Below that, there are brand logos: CHERRY KOKO, NANING9, rocOsix, CHICHERA, and IMVELY. A callout box labeled 'プラス展示 Brand Plus' points to these logos. Below the brands, there are filters for '全件 (355,292)', '国内 (48,396)', '韓国 (283,611)', '中国 (29,681)', and 'その他 (1,114)'. There are also filters for '価格' (Price) and '送料' (Shipping). Below the filters, there is a table of products. The first product is '76追加 P 2018 送料無料★新作ジーンズ★ショートパンツ★カジュアルダメージズ...'. A callout box labeled 'プラス展示 Keyword Plus' points to this product. Below the product table, there are promotional banners for 'Q-special Plus' and 'ショップPLUS'. A callout box labeled 'プラス展示 Q-Special Plus' points to the 'SECRET SALE' banner. Below the banners, there is another table of products. The first product is 'CHICHERA(韓国ファッション) 魅力満点リネンワンピース★キャップ...'. A callout box labeled 'プラス展示 Keyword Plus' points to this product. Below the product table, there is another product listing. A callout box labeled '一般商品' points to this product.

※広告名をクリックすると、詳細ガイドに移動します。

7. 各ショップページ

- 各ショップ内で独自のクーポンを発行し、お客様にメール・アプリ通知などでお知らせすることができます。

ショップページ

The screenshot shows the 'Qoo10_DEAL' shop page. At the top, there's a search bar with the text '検索キーワードを入力' and a search icon. To the right, it says '全ての商品 (1)' and '10%'. Below the search bar, there are category filters: 'All' and 'レディースファッション'. The main content area shows 'レディース服(1)'. A blue callout box labeled 'SHOPクーポン' points to a coupon overlay that reads 'Qoo10_DEALクーポンをもらおう!', 'テストクーポン 10%', and '3,000円以上購入の際 ~2018.07.29'.

クーポンお知らせメール

The screenshot shows an email notification for a coupon. At the top, it says 'Qoo10 最安値! 最多商品! アプリダウンロード'. Below that, a pink banner reads 'SHOP COUPON ショップクーポンが発行されました!' with a 'クーポンリストに移動' button. The main content area shows the 'test shop Qoo10' with buttons for 'SHOP', 'お気に入り', and 'お聞き合わせ'. A coupon card displays 'SHOP COUPON 10円 最低 200円以上購入時' and a 'ショップクーポンで購入する' button. A yellow banner below reads 'バナーテスト'. At the bottom, there's a 'test shop Qoo10 BEST ITEM' section with three items: 'Tシャツ (test) 3,000円', 'テスト 商品 2 100円', and 'テスト 商品 2,500円'. A '他の商品 もっと見る' button is at the bottom. A blue callout box labeled 'クーポンPUSH' points to the coupon card.

※広告名をクリックすると、詳細ガイドに移動します。