

# 超级排位上升



# 目次

▪ 什么是超级排位上升？	<a href="#">3</a>
▪ 超级排位上升的设定方法①	
1. 如何设定	<a href="#">6</a>
2. 查看与修改	<a href="#">10</a>
3. 开始前取消设定的方法	<a href="#">13</a>
▪ 如何从登录商品/修正页面进行设定②	
1. 如何设置	<a href="#">14</a>
2. 查看与修改	<a href="#">19</a>
▪ 申请超级排位上升时的注意事项	<a href="#">23</a>

# 什么是超级排位上升？

## 1. 什么是超级排位上升？

- 超级排位上升是一种检索商品时能够上该商品的检索结果在前面的低价格促销方式。
- 使用超级排位上升进行促销时商品的检索结果和各商品分类将会比一般商品更容易表示在前面。(虽然设定后商品并不会显示设定了特殊促销活动标志，但是多个商品都设定超级排位上升时商品会按照Q RANK的顺序来表示。)
- 可以使用超级排位上升一次性简单设定多个商品的促销活动，促销期间可以自由选择也可以自由延长。

超级排位上升概要	
展示位置	表于商品列表的上段
登载（展示）时间	展示开始时间：00:00:00 ~ 展示结束时间：23:59:59为止 (以日本时间为标准。可以自由指定开始时间。)
登载价格（根据展示期间）	2天：200 Qcash 7天：700 Qcash 15天：1500 Qcash 30天：3000 Qcash 60天：6000 Qcash 90天：9000 Qcash ※2023年1月1日起施行

## 2. 超级排位上升的展示位置

设定超级排位上升时商品的展示位置  
关键词检索结果

### <PC 检索结果>

Qoo10 an eBay company

検索結果: バッグ 商品 651,970 ショップ: 363

全体的カテゴリ(45) バッグ 結果中の検索

バッグ・雑貨 (415,258)	メンズバッグ・シューズ・小物 (84,489)	スポーツ (18,390)	キッズ (17,782)	日用品雑貨 (16,413)	家具・インテリア (13,217)
工具・DIY (8,761)	ベビー・マタニティ (8,376)	タブレット・パソコン (8,266)	ペット (8,219)	スマートフォン (6,722)	レディース服 (6,103)

検索でのブランド: 関

検索結果: バッグ 全件 (651,967) 国内 (233,636) 韓国 (298,292) 中国 (63,206) その他 (56,829) 高度なフィルタ

価格: 0 5千 1万 最大 GO 発送元の国: 全件

Plus商品 お客様にショップのイチオン商品を強カアビールしませんか? AD Plus ガイド 今すぐ登録 >

商品名	販売価格	送料	評価
Plus展示商品	2,880円	送料あり	評価あり
设定了超级排位上升的商品	2,880円	送料あり	評価あり
一般商品	699円	送料あり	評価あり
一般商品	4,299円	送料あり	評価あり

### <手机网页・APP检索结果>

香水

検索結果: 香水 商品 651,970 ショップ: 363

全体的カテゴリ(45) 香水 結果中の検索

ヘア・ボディ・ネイル・香水 (24,828)	コスメ (9,276)
日用品雑貨 (4,567)	美容・ダイエット・健康 (1,079)
家具・インテリア (659)	レディース服 (585)

価格: 0千 5千 1万 最大

44,578 件 4.0 4.5 5.0 5.5 6.0 6.5 7.0 7.5 8.0 8.5 9.0 9.5 10.0

Plus商品

商品名	販売価格	送料	評価
Plus展示商品	1,599円	送料あり	評価あり
设定了超级排位上升的商品	7,099円	送料あり	評価あり
一般商品	3,872円	送料あり	評価あり

## 2. 超级排位上升的展示位置

设定超级排位上升时商品的展示位置  
商品目录检索结果

<PC 检索结果>

Plus展示商品・团购等  
促销广告商品

Plus展示商品

超级排位上升商品

一般商品

一般商品

<手机网页・APP检索结果>

Plus展示商品

超级排位上升商品

一般商品

# 超级排位上升的设定方法①

## 1. 如何设定

## 2. 如何确认设定结果并修改

- 可以按照下面步骤设定超级排位上升
  - ① 广告及展示 > 超级排位上升
  - ② 商品管理 > 商品登录 & 修改

## 1. 该从哪里进行设定呢？

登录J·QSM

<https://qsm.qoo10.jp/GMKT.INC.GSM.Web/Login.aspx>

## 广告及展示 > 超级排位上升



## 1. 设定方法<① 超级排位上升>

① 点击超级排位上升页面的【检索】按钮可以检索之后选择想做活动的商品。

The screenshot shows the 'Super Ranking Up' (超级排位上升) page. At the top right, there are links for 'AD 指南' and 'Q现金 购买'. Below the header, there are navigation links: '超级排位上升 申请', '超级排位上升 自动延长 / 取消', and '超级排位上升 申请履历'. The main content area contains a list of items with their respective costs for different durations: 2日 (200cash), 7日 (600cash), 15日 (1,100cash), 30日 (2,000cash), 60日 (3,500cash), and 90日 (5,000cash). Below this, there are filter options for '分类' (Category), '交易状态' (Transaction Status), and '登录日' (Login Date). A blue box highlights the '查询' (Search) button in the top right corner of the filter area.

A close-up view of the search button and filter options. A magnifying glass icon with a plus sign is positioned above the '查询' (Search) button, which is highlighted with a blue box and a circled '1'. The filter options shown include '交易状态' (Transaction Status) set to '可交易' (Available for Transaction) and '登录日' (Login Date) set to '2018/05/21' to '2019/05/21'.

**Tip!** 如果检索不到商品, 请调整一下商品登陆日或者商品状态之后再次进行检索。



# 1. 设定方法<① 超级排位上升>

## ② 可以打勾选定没有设定超级排位上升的商品

<input type="checkbox"/>	商品编号	卖家代码	商品名	销售价	超级排位上升	状态	销售类型	大商品分类	中分类	小分类	登录日
<input type="checkbox"/>	600651618	BK005	【海苔卷あられ】人気の海苔卷あられ。パリッとした海鮮豊かなのりがおいしい。	240	N	交易可能	普通运送	Qoo10	Qoo10	Qoo10	2018/08/02
<input type="checkbox"/>	600651617	BK004	【柿の種あられ海苔山葵味】米どころ越後産の美味しい柿の種あられの海苔わさび味です。	130	N	交易可能	普通运送	Qoo10	Qoo10	Qoo10	2018/08/02
<input type="checkbox"/>	600651616	BK003	【柿の種あられ梅味】米どころ越後産の美味しい柿の種の梅味です。	120	N	交易可能	普通运送	Qoo10	Qoo10	Qoo10	2018/08/02
<input type="checkbox"/>	600651614	BK002	【柿の種あられ】米どころ越後産の美味しい柿の種。当店人気ナンバー1商品です。	90	N	交易可能	普通运送	Qoo10	Qoo10	Qoo10	2018/08/02
<input type="checkbox"/>	600651613	BK001	【えび粒あられ】米どころ越後産の美味しい粒餅あられのえび味です。	150	N	交易可能	普通运送	Qoo10	Qoo10	Qoo10	2018/08/02

**2**

想要从检索结果中选择多个商品进行设置就在最上面的方块中打勾。

选择个别商品进行设置就在想设置的商品号码前面打勾即可。

## ③ 选择展示期间。

超级排位上升 申请

**3**

展示期间  ~

自动延长 广告自动延长  OFF : 广告展示期限结束时不延长广告

需要Q现金 0 Q 现金 (我的Q现金 80,020 Q cash)

- 选择
- 2日 (200cash)
  - 7日 (600cash)
  - 15日 (1100cash)
  - 30日 (2000cash)
  - 60日 (3500cash)
  - 90日 (5000cash)

**Tip!**  
选择展示期间之后可以从右边的日历中选择或者更改从哪天开始进行超级排位上升的展示。



## 1. 设定方法<① 超级排位上升>

④ 像下图一样可以选择超级排位上升使其自动延长。

超级排位上升 申请	
展示期间	期间 选择 <input type="text"/> - <input type="text"/>
自动延长	④ 广告自动延长 <input type="radio"/> OFF : 广告展示期限结束时,不延长广告
需要Q现金	0 Q 现金 (我的Q现金 80,020 Q cash) <input type="button" value="购买Q现金"/>
<input type="button" value="申请"/>	

广告自动延长  ON : 最初设定的超级排位上升时间结束后, 选择广告自动延长的话就会按照最初设定的期间自动延长广告时间。

Tip!

自动延长需要卖家账户里有充足的Qcash,如果余额不足将不能自动延长。

⑤ 确认设定内容和Qcash的余额之后, 请点击【申请】按钮。

超级排位上升 申请	
展示期间	期间 2日 (200cash) <input type="text"/> 2019/05/22 <input type="text"/> - 2019/05/23 <input type="text"/>
自动延长	广告自动延长 <input checked="" type="radio"/> ON : 广告展示期限结束后, 在同一期间内重新开始广告。
需要Q现金	100,200 Q 现金 (我的Q现金 80,020 Q cash) <input type="button" value="购买Q现金"/>
⑤ <input type="button" value="申请"/>	

⑥ 出现下面画面之后点击【确认按钮】后完成申请。

?	超级排位上升申请。
⑥	
<input type="button" value="OK"/>	<input type="button" value="キャンセル"/>

# 如何查看和修改超级排位上升①

## 1. 设定方法

## 2. 查看和修改的方法

- 设定超级排位上升后可从下面菜单查看展示期间，是否自动延长等项目，也可以对其进行修改。
- 超级排位上升开始展示后则不能修改展示期间。

## 2. 如何查看和修改申请结果呢？ <① 排位上升管理页面>

登录J·QSM

<https://qsm.qoo10.jp/GMKT.INC.GSM.Web/Login.aspx>

### 广告 > 排位上升



## 2. 如何查看和修改<① 从排位上升管理页面 >

① 点击 自动延长排位上升期间/ 取消 页面的【检索】按钮。

超级排位上升

AD 指南 O现金购买

超级排位上升 申请 超级排位上升 自动延长 / 取消 超级排位上升 申请履历

- 设置广告自动延长，在广告结束日自动延长期限，方便持续使用广告。
- ON：广告展示期限结束后，在同一期间内重新开始广告。  
OFF：广告展示期限结束时，不延长广告。
- 广告可以在广告开始之前取消。
- 在设置自动延长的情况下，如果扣除广告费时Qcash不足，广告会结束。
- 每天100cash,提高商品在商品目录上演的曝光率,获取更高销售额。

分类 == 商品总分类 == 中分类选择 == 小分类选择 == 交易状态 可交易

商品编号 多个代码 登录日 2018/05/21 ~ 2019/05/21

自动延长 选择

查询

+

1 查询

交易状态 可交易

登录日 2018/05/21 ~ 2019/05/21

### Tip!

如果检索结果里没有商品，请修改检索条件之后再次进行检索。



## 2. 如何查看和修改<① 从排位上升管理页面 >

②可以从使用排位上升商品列表中查询已经设定排位上升商品的详细情况。

<input type="checkbox"/>	商品编号	卖家代码	商品名	销售价	超级排位上升	超级排位上升自动延长	剩余展示期限	展示日期	状态	销售类型	大商品分类	中分类	小分类	登录日	超级排位上升取消
<input type="checkbox"/>	625824925		test50	300	Y(2日)	OFF	2日	019/05/21~2019/05/22	取引可能	一般商品 (配送が必要)	Qoo10	Qoo10	Qoo10	2019/04/04	
<input type="checkbox"/>	625824924		test49	1,000	Y(7日)	OFF	7日	019/05/27~2019/06/02	取引可能	一般商品 (配送が必要)	Qoo10	Qoo10	Qoo10	2019/04/04	キャンセル
<input type="checkbox"/>	625824923		test48	1,000	Y(2日)	ON	2日	019/05/24~2019/05/25	取引可能	一般商品 (配送が必要)	Qoo10	Qoo10	Qoo10	2019/04/04	キャンセル
<input type="checkbox"/>	625824922		test47	2,000	Y(2日)	ON	2日	019/05/21~2019/05/22	取引可能	一般商品 (配送が必要)	Qoo10	Qoo10	Qoo10	2019/04/04	キャンセル



超级排位上升	超级排位上升自动延长	剩余展示期限
Y(2日)	OFF	2日
Y(7日)	OFF	7日
Y(2日)	ON	2日
Y(2日)	ON	2日

### ※项目说明

- 超级排位上升>> 当初设定的展示时间。
- 超级排位上升自动延长>> 显示ON则表示最初设定的排位上升展示期间结束之后会按照原本设定的展示期间(【排位上升】期间选项的时间段)自动进行延长。
- 剩余展示期限>> 距离排位上升展示结束还有多少时间。

### 注意事项!

排位上升展示开始之后将不能更改展示期间和取消超级排位上升。

- ❖ 展示开始前想取消排位上升请参照P13进行取消。

## 2. 如何查看和修改<① 从排位上升管理页面 >

- ❖ 如果想在超级排位上升展示开始之前取消，请点击【取消】按钮。

### 注意事项!

排位上升展示开始后不能更改展示期间。

超级排位上升 适用商品列表														预计一周内结束③	
<input type="checkbox"/>	商品编号	卖家代码	商品名	销售价	超级排位上升	超级排位上升自动延长	剩余展示期限	展示日期	状态	销售类型	大商品分类	中分类	小分类	登录日	超级排位上升取消
<input type="checkbox"/>	625824925		test50	300	Y(2日)	OFF	2日	2019/05/21~2019/05/22	取引可能	一般商品(配送が必要)	Qoo10	Qoo10	Qoo10	2019/04/04	
<input type="checkbox"/>	625824924		test49	1,000	Y(7日)	OFF	7日	2019/05/27~2019/06/02	取引可能	一般商品(配送が必要)	Qoo10	Qoo10	Qoo10	2019/04/04	キャンセル お止
<input type="checkbox"/>	625824923		test48	1,000	Y(2日)	ON	2日	2019/05/24~2019/05/25	取引可能	一般商品(配送が必要)	Qoo10	Qoo10	Qoo10	2019/04/04	キャンセル お止
<input type="checkbox"/>	625824922		test47	2,000	Y(2日)	ON	2日	2019/05/21~2019/05/22	取引可能	一般商品(配送が必要)	Qoo10	Qoo10	Qoo10	2019/04/04	

キャンセル

- ❖ 如果想更改排位上升的自动延长设定，请按照以下步骤进行修改

超级排位上升 适用商品列表														预计一周内结束③	
<input type="checkbox"/>	商品编号	卖家代码	商品名	销售价	超级排位上升	超级排位上升自动延长	剩余展示期限	展示日期	状态	销售类型	大商品分类	中分类	小分类	登录日	超级排位上升取消
<input checked="" type="checkbox"/>	625824925	①	test50	300	Y(2日)	OFF	2日	2019/05/21~2019/05/22	取引可能	一般商品(配送が必要)	Qoo10	Qoo10	Qoo10	2019/04/04	
<input type="checkbox"/>	625824924		test49	1,000	Y(7日)	OFF	7日	2019/05/27~2019/06/02	取引可能	一般商品(配送が必要)	Qoo10	Qoo10	Qoo10	2019/04/04	キャンセル お止
<input type="checkbox"/>	625824923		test48	1,000	Y(2日)	ON	2日	2019/05/24~2019/05/25	取引可能	一般商品(配送が必要)	Qoo10	Qoo10	Qoo10	2019/04/04	キャンセル お止
<input type="checkbox"/>	625824922		test47	2,000	Y(2日)	ON	2日	2019/05/21~2019/05/22	取引可能	一般商品(配送が必要)	Qoo10	Qoo10	Qoo10	2019/04/04	

① Records from 1 to 4 of 4

超级排位上升 自动延长

② 广告自动延长  OFF 广告展示期限结束时,不延长广告

③ 修改

① 选择想修改的商品并打勾。

② 选择【ON/ OFF】

③ 选择后点击【保存按钮】

# 如何从登录商品/修正页面进行设定②

1. 如何设置

2. 查看与修改

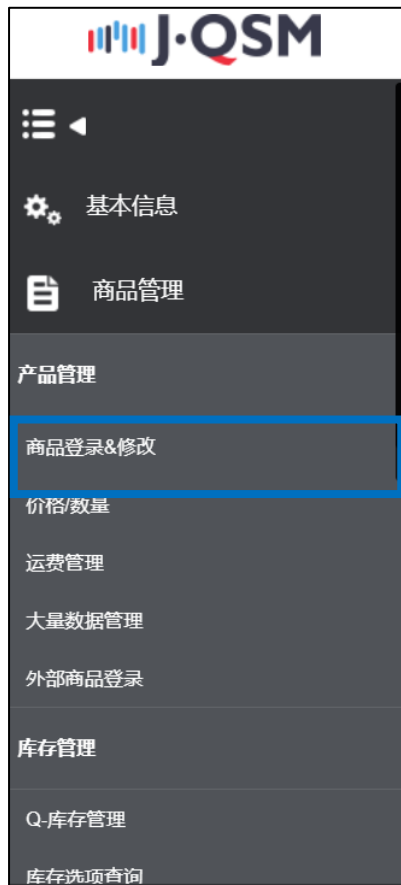
- 按照下述操作步骤，可设置超级排位上升。
  - ① 广告> 超级排位上升
  - ② 商品管理> 商品登录&修改

1. 如何设置？ < ②商品管理> 商品登录&修改 >

登录J·QSM后台

<https://qsm.qoo10.jp/GMKT.INC.GSM.Web/Login.aspx>

商品管理 > 商品登录&修改



# 1. 如何设置<②商品登录&修改>

## ① 点击[编辑商品信息]



## ② 点击[查询]按钮, 查看商品信息

The screenshot shows the '商品管理' (Product Management) interface. The '商品查询' (Product Search) section is active. The '查询' (Search) button is highlighted with a blue box and a circled '2'. Below the search filters, there is a table with columns: '商品号码', '卖家代码', '商品名', '销售价', '结算价', '数量', '超级排位上升', '超级排位上升 自动延长', '剩余 展示期限', '状态', and '全球 销售'. The '超级排位上升' button in the table header is highlighted with a blue box and a blue arrow. At the bottom, there are buttons for '统一修改所有 (所选择的全部商品)', '商品状态', '分类', '制造厂商', '品牌名', '可发货日期', '赠品', '标题', '脚注', '重量', '货到付款 Y/N', '购买数量限制', '价格优惠', '多项变化结果', and '超级排位上升'.

### Tip!

- 如查询结果无显示, 建议更换查询条件后, 再尝试查询。
- 查询时, 【超级排位上升】有“Y”与“N”两项, 分别表示已设置超级排位上升/未设置超级排位上升。

# 1. 如何设置<②商品登录&修改>

③ 在查询结果中，选择需要设置的商品，在商品号码前的方格中打上勾。

<input type="checkbox"/>	商品号码	卖家代码	商品名	销售价	结算价	数量	超级排位上升	超级排位上升 自动延长	剩余 展示期限	状态	全球 销售
<input type="checkbox"/>	628529003		192 テスト商品	10	9	997	Y(2日)	ON	2日	交易可能	N
<input type="checkbox"/>	627840818		TEST(delivery_03)	125	113	992	N			交易可能	N
<input type="checkbox"/>	627838262		TEST(delivery_02)	110	99	1,000	N			交易可能	N
<input type="checkbox"/>	627575706		TEST(delivery_01)	100	90	1,000	N			交易可能	N
<input type="checkbox"/>	627549087		Test #5 Item	500	450	100	N			交易可能	N
<input type="checkbox"/>	627536603		SoftBank Test Item	10	0	007	N			交易可能	N

③

<input type="checkbox"/>	商品号码
<input checked="" type="checkbox"/>	502254864
<input checked="" type="checkbox"/>	502254863
<input checked="" type="checkbox"/>	502254862
<input checked="" type="checkbox"/>	502254861

在商品号码前的方格中打上勾，即可全选所有商品。

如需多选，只要在商品号码前的方格上打上勾即可。

④ 全选或选中需要设置的商品后，点击 [超级排位上升] 的按钮，会弹出一个新的窗口，接下

商品查询

分类: == 商品总分类 ==, == 中分类选择 ==, == 小分类选择 ==

交易状态: 交易可能

登录日: 2018/05/22 ~ 2019/05/22

销售方式: 公开销售, 所有

商品号码: 多个代码

超级排位上升: 选择

<input type="checkbox"/>	商品号码	卖家代码	商品名	销售价	结算价	数量	超级排位上升	超级排位上升 自动延长	剩余 展示期限	状态	全球 销售
<input type="checkbox"/>	628529003		192 テスト商品	10	9	997	Y(2日)	ON	2日	交易可能	N
<input type="checkbox"/>	627840818		TEST(delivery_03)	125	113	992	N			交易可能	N
<input type="checkbox"/>	627838262		TEST(delivery_02)	110	99	1,000	N			交易可能	N
<input type="checkbox"/>	627575706		TEST(delivery_01)	100	90	1,000	N			交易可能	N
<input type="checkbox"/>	627549087		Test #5 Item	500	450	100	N			交易可能	N
<input type="checkbox"/>	627536603		SoftBank Test Item	10	0	007	N			交易可能	N

Records from 1 to 500 of 505

统一修改所有 (所选择的全部商品)

商品状态 分类 制造厂商 品牌名 可发货日期 赠品 标题 脚注 重量 货到付款 Y/N 购买数量限制 价格优惠

多项变化结果 超级排位上升

超级排位上升



## 1. 如何设置<②商品登录&修改>

- ⑤ 接上，在新窗口中，确认商品号码是否有误。确认无误后，在商品号码前的方框上打上勾。

功率等级设定 ?

功率等级申请 功率等级自动延长

<input checked="" type="checkbox"/>	商品号码	卖家代码	商品名	销售价	超级排位上升	状态	销售类型	大商品分类	中分类
<input checked="" type="checkbox"/>	627840818		TEST(delivery_03)	125	N	可交易	普通运送	Qoo10	Qoo10
<input checked="" type="checkbox"/>	627575706		TEST(delivery_01)	100	N	可交易	普通运送	Qoo10	Qoo10
<input checked="" type="checkbox"/>	627838262		TEST(delivery_02)	110	N	可交易	普通运送	Qoo10	Qoo10

期间 选择 ~

广告自动延长  OFF: 广告展示期限结束时,不延长广告

需要Q现金 购买Q现金

商品号码

申请

关闭



## ⑥ 设置展示期间

展示期间 ⑥ 期间 选择 ~

自动延长 广告自动延长  OFF: 广告展示期限结束时,不延长广告

需要Q现金 购买Q现金

选择

- 2日 (200cash)
- 7日 (600cash)
- 15日 (1100cash)
- 30日 (2000cash)
- 60日 (3500cash)
- 90日 (5000cash)

申请

**Tip!**  
点击日历表符号，可设置展示期间。

## 1. 如何设置<②商品登录&修改>

### ⑦ 超级排位上升的自动延长功能

展示期间	期间 选择	~
自动延长	<b>7</b> 广告自动延长 <input checked="" type="checkbox"/> ON 广告展示期限结束时,不延长广告	
需要Q现金	0 Q 现金 (我的Q现金 20 Q cash) 购买Q现金	
<b>申请</b>		

广告自动延长  ON :

超级排位上升展示到期后,系统会按照最初设定的时长来自动延长广告展示期间。(如最初设置了7天的广告,展示到期后,系统会自动延长7天)

**Tip!**

如Q现金余额不足,即使设置了自动延长功能,广告也不会继续展示。请充值Q现金。

### ⑧ 确认设置的内容及Q现金余额后, 点击【申请】

功率等级设定 ?

功率等级申请 功率等级自动延长

<input checked="" type="checkbox"/>	商品号码	卖家代码	商品名	销售价	超级排位上升	状态	销售类型	大商品分类	中分类
<input checked="" type="checkbox"/>	627840818		TEST(delivery_03)	125	N	可交易	普通运送	Qoo10	Qoo10
<input checked="" type="checkbox"/>	627575706		TEST(delivery_01)	100	N	可交易	普通运送	Qoo10	Qoo10
<input checked="" type="checkbox"/>	627838262		TEST(delivery_02)	110	N	可交易	普通运送	Qoo10	Qoo10

< >

展示期间	期间 选择	~
自动延长	广告自动延长 <input checked="" type="checkbox"/> ON : 广告展示期限结束后,在同一期间内重新开始广告。	
需要Q现金	0 Q 现金 (我的Q现金 20 Q cash) 购买Q现金	
<b>8</b> <b>申请</b>		

关闭

### ⑨ 自动弹出下图窗口, 点击【OK】, 完成设置。

**?** 超级排位上升申请。

**9**

**OK** キャンセル

# 超级排位上升查看与修改②

## 1. 如何设置

## 2. 查看与修改

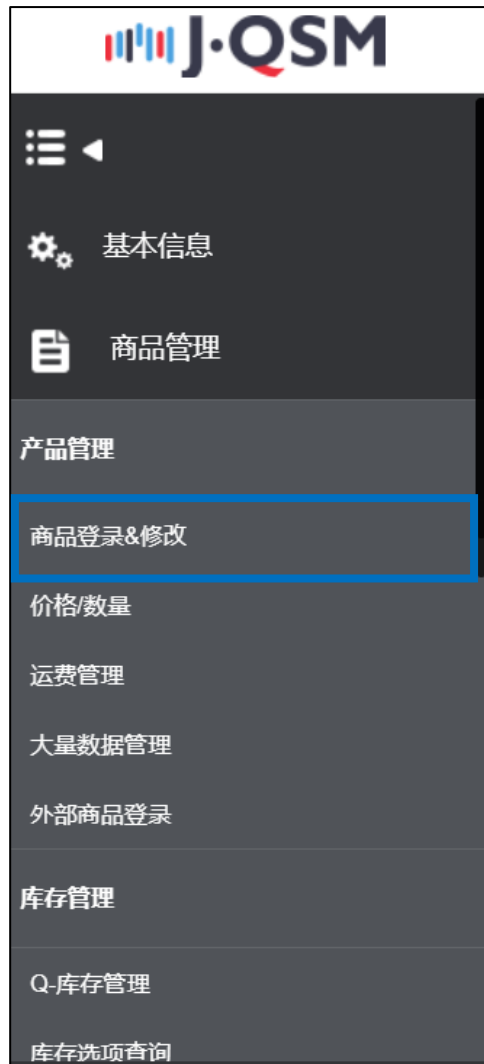
- 设置超级排位上升后，按照下述操作步骤，可查看剩余的展示时间，设置自动延长等内容。
- 超级排位上升展示开始后，不可再更改展示时间。

## 2. 查看与修改 <② 商品登录&修改 >

登录J·QSM后台

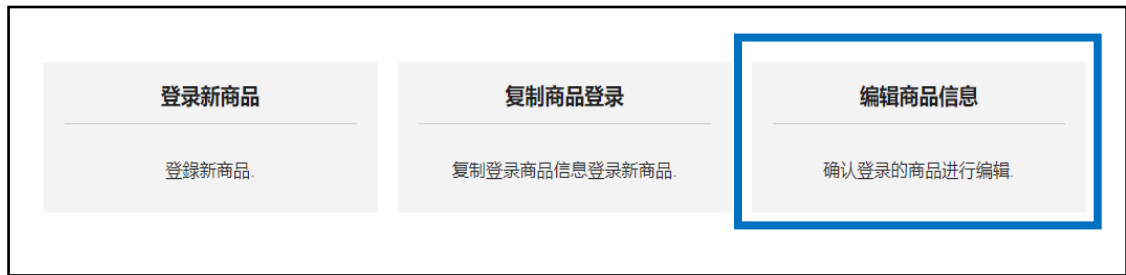
<https://qsm.qoo10.jp/GMKT.INC.GSM.Web/Login.aspx>

### 商品管理 > 商品登录&修改



## 2. 查看与修改 < ② 商品登录&修改 >

### ① 点击[编辑商品信息]



### ② 点击[查询]按钮，查看商品信息



#### Tip!

- 如查询结果无显示，建议更换查询条件后，再尝试查询。
- 查询时，【超级排位上升】有“Y”与“N”两项，分别表示已设置超级排位上升/未设置超级排位上升。

## 2. 查看与修改<② 商品登录&修改>

③ 可从商品检索结果列表中查看排名上升的设置详情。

<input type="checkbox"/>	商品号码	卖家代码	商品名	销售价	结算价	数量	超级排位上升	超级排位上升 自动延长	剩余 展示期限	状态
<input type="checkbox"/>	625824923		test48	1,000	900	20	Y(2日)	ON	2日	交易可能
<input type="checkbox"/>	625824922		test47	2,000	1,800	50	Y(2日)	ON	2日	交易可能
<input type="checkbox"/>	625824924		test49	1,000	900	50	Y(7日)	OFF	7日	交易可能
<input type="checkbox"/>	625824925		test50	300	270	48	Y(2日)	OFF	2日	交易可能
<input type="checkbox"/>	628529003		192 テスト商品	10	9	999	N			交易可能
<input type="checkbox"/>	627840818		TEST(delivery 03)	125	113	002	N			交易可能



超级排位上升	超级排位上升 自动延长	剩余 展示期限
Y(2日)	ON	2日
Y(2日)	ON	2日
Y(7日)	OFF	7日
Y(2日)	OFF	2日
N		

### ※项目说明

- 超级排位上升>> 当初设定的展示时间。
- 超级排位上升自动延长>> 显示ON则表示最初设定的排位上升展示期间结束之后会按照原本设定的展示期间（【排位上升】期间选项的时间段）自动进行延长。
- 剩余展示期限>> 距离排位上升展示结束还有多少时间。

### 注意事項!

排位上升展示开始后不能修改展示时间和取消排位上升。

❖ 排位上升展示开始之前的取消操作方法请参照p10~p13。

## 2. 查看与修改<② 商品登录&修改>

❖ 参考下述操作步骤，可修改自动延长的超级排位上升

1

<input checked="" type="checkbox"/>	商品号码	卖家代码	商品名	销售价	结算价	数量	超级排位上升	超级排位上升 自动延长	剩余 展示期限	状态	全球 销售	销售类型	大商品分类	中分类
<input checked="" type="checkbox"/>	25824923		test48	1,000	900	20	Y(2日)	ON	2日	交易可能	N	普通运送	Qoo10	Qoo10
<input checked="" type="checkbox"/>	25824922		test47	2,000	1,800	50	Y(2日)	ON	2日	交易可能	N	普通运送	Qoo10	Qoo10
<input checked="" type="checkbox"/>	25824924		test49	1,000	900	50	Y(7日)	OFF	7日	交易可能	N	普通运送	Qoo10	Qoo10
<input checked="" type="checkbox"/>	25824925		test50	300	270	48	Y(2日)	OFF	2日	交易可能	N	普通运送	Qoo10	Qoo10
<input checked="" type="checkbox"/>	28529003		192 テスト商品	10	9	999	N			交易可能	N	e优惠券	Qoo10	Qoo10
<input checked="" type="checkbox"/>	27840818		TEST(delivery 0.3)	125	113	667	N			交易可能	N	普通运送	Qoo10	Qoo10

1 2 Records from 1 to 500 of 505

统一修改所有 (所选择的全部商品) 商品状态 分类 制造厂商 品牌名 可发货日期 赠品 标题 脚注 重量 货到付款 Y/N 购买数量限制 价格优惠 多项變化結果 **超级排位上升**

2

① 选中需要修改的商品

② 全选或选中商品后，点击[超级排位上升]，自动弹出下图窗口



功率等级设定 ?

功率等级申请 **功率等级自动延长**

全部看 ▾

<input type="checkbox"/>	商品号码	卖家代码	商品名	销售价	超级排位上升	展示日期	超级排位上升 自动延长	剩余 展示期限
<input type="checkbox"/>	625824923		test48	1,000	Y(2日)	2019/05/24~2019/05/25	ON	2日
<input type="checkbox"/>	625824922		test47	2,000	Y(2日)	2019/05/21~2019/05/22	ON	2日
<input type="checkbox"/>	625824924		test49	1,000	Y(7日)	2019/05/27~2019/06/02	OFF	7日
<input type="checkbox"/>	625824925		test50	300	Y(2日)	2019/05/21~2019/05/22	OFF	2日

**广告自动延长**  OFF 广告展示期限结束时,不延长广告

**4** **5** **修改**

关闭

③ 点击【超级排位上升自动延长】选项卡

④ 广告自动延长设定有【ON（延长）/OFF（不延长）】两项

⑤ 点击[保存] 按钮

# 超级排位上升的注意事项

## 申请超级排位上升时的注意事项

- 推广开始时间为：00:00:00，推广结束时间：23:59:59。
- 申请广告的当日也可作为展示开始日期，申请日的45天之内都可设置为展示开始日。（如设置申请当日为展示开始日，设定完成后，展示即刻生效，到当日的23:59:59为止，为一天展示）
- 广告展示开始开始后，不可修改展示期间，也不能取消。一旦设置后不会退款。（只有自动延长功能可进行修改）
- 展示开始前，可取消推广，取消后平台会进行退款。（请参考P10~P13）
- 设置超级排位上升的商品，比qoo10日本站平台上其他未设置此广告的商品，广告位更前。（如设置了复数商品，则根据商品的Q等级来排列广告位）
- 如设置了自动延长功能，广告到期后，系统自动扣除，与初次设置等价Q现金。（如Q现金不足，则不会自动延长）
- 如果在贩卖活动中构成违法，侵害第三者权力的行为，或有损害Qoo10平台形象，进行误导性促销/销售等行为，Qoo10将有权力在不通知店铺的情况下直接终止店铺的商品贩卖活动。
- 一旦开始展示，将无法取消促销活动/进行广告费用退款，请提前检查商品销售状况和促销活动是否被自动延长。

如有其它疑问，请通过下述方式咨询：

[向Qoo10进行咨询](#)>选择类型：[JQSM操作方法]>[广告推广·优惠券·Qcash]