


領収書の発行に関して



目次

• どこからできますか？	3
1. サービス手数料の領収書	4
2. Qキャッシュ領収書	7
• どこからできますか？	7
3. Qxpress領収書	11
4. 購入者の領収書	13
5. よくある質問	15

領収書の発行に関して

・領収書の発行方法についてご案内いたします。

発行できる領収書は、「サービス利用料の領収書・Qキャッシュ領収書・Qxpress領収書・購入者の領収書」の4つになります。

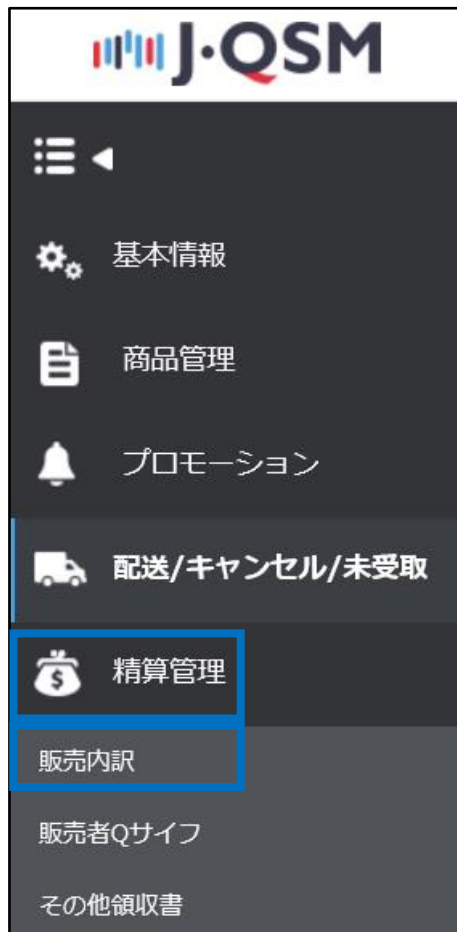
※Qxpress領収書の発行は、Qoo10提携の発送代行会社を利用している場合にのみ、発行が可能です。

どこからできますか？

J・QSMにログイン

<https://qsm.qoo10.jp/GMKT.INC.GSM.Web/Login.aspx>

精算管理＞販売内訳



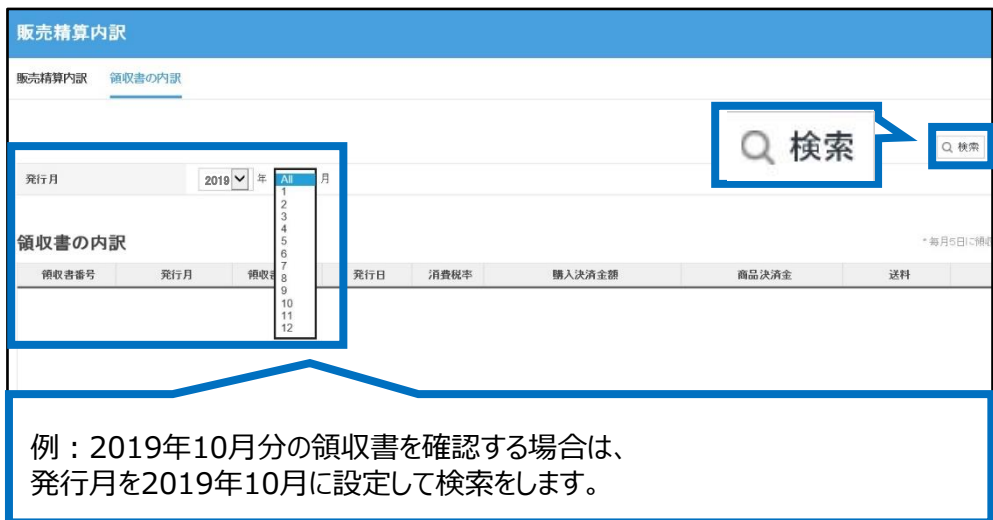
1. サービス手数料の領収書

Qoo10サービス手数料の領収書発行方法をご案内いたします。

販売内訳メニューに入り【領収書の内訳】タブをクリックします。



Qoo10サービス手数料の領収書は前月分が翌月の5日に発行されます。
確認したい発行月を選択し、【検索】ボタンをクリックします。



1. サービス手数料の領収書

検索された領収書のグリッドをクリックし、右上の【領収書を見る】ボタンをクリックします。

販売精算内訳

販売精算内訳 プロモーション精算内訳 **領収書の内訳** スマートセールス領収書

2019

発行月 2022 年 All 月

領収書の内訳 10

領収書番号	発行月	領収書の状態	発行日	消費税率	購入決済金額	商品決済金	送料	Qoo10手数料	他の手
	2022-01	承認完了	2022/02/05	10%	3,581,483	3,579,173	2,310	360,396	

領収書番号	発行月	領収書の状態	発行日	消費税率	購入決済金額
	2022-01	承認完了	2022/02/05	10%	3,581,483

確認したい発行月のグリッドをクリックしてから、右上の【領収書を見る】をクリックします

【領収書を見る】ボタンをクリックすると、領収書がポップアップで開きます。
(プリントアウトも可能です)

NO. JP-S000090209
発行日
2021/01/05

サービス手数料の領収書

イーベイジャパン合同会社(eBay Japan G.K)
郵便番号 108-0075
東京都 港区港南1-6-41芝浦クリスタル 品川 9F
Tel : 050-5840-9100/Fax : 03-3472-2909

販売者名 :
販売者の住所 :

期間 : 2020/12/01 ~ 2020/12/31 (配送完了/配送完了後の払い戻し完了日)

詳細	金額(円)
A. 購入決済金額の合計	0
a. 商品価格	0
b. 送料	0
c. 割引金額	0
c - 1. 販売店負担割引金額	0
c - 2. Qoo10負担割引金額	0
B. 手数料	0
a. Qoo10手数料	0
b. 他の手数料	0
c. 外部広告手数料	0
d. 海外商品販売手数料	0
e. 予約配送商品手数料	0
f. 動画手数料割引	0
C. 消費税(10%)	0
D. 合計	0

1. サービス手数料の領収書

検索した領収書のグリッドをダブルクリックすると、「販売詳細内訳」「送料詳細内訳」「カート割引の内訳」から、各項目の詳細確認することができます。

領収書の内訳

領収書番号	発行月	領収書の状態	発行日	消費税率	購入決済金額
943203	2019-10	承認完了	2019/11/05	10%	0

領収書のグリッドをダブルクリック

<

販売詳細内訳 送料詳細内訳 カート割引の内訳

販売詳細内訳

購入者の決済日	発生の理由	注文番号	精算金額	精算予定日	精算完了日
---------	-------	------	------	-------	-------

下図のようにそれぞれのタブ内で、詳細内訳が表示されます。
【Excel】ボタンをクリックすると、エクセル形式でデータをダウンロードすることもできます。

領収書の内訳 * 毎月5日に領収書の発行されました。

領収書番号	発行月	領収書の状態	発行日	消費税率	購入決済金額	商品決済金	送料	Qoo10 手数料
943203	2019-10	承認完了	2019/11/05	10%	0	0	0	

< >

販売詳細内訳 送料詳細内訳 カート割引の内訳

Excel

販売詳細内訳

購入者の決済日	発生の理由	注文番号	精算金額	精算予定日	精算完了日	商品コード	商品名	数量	オプション情報
2019/10/05	注文		88			515788070	コンビニ受取等サ	1	
2019/10/05	キャンセル		-88			515788070	コンビニ受取等サ	-1	
2019/10/05	注文		88			515788070	コンビニ受取等サ	1	
2019/10/05	キャンセル		-88			515788070	コンビニ受取等サ	-1	
2019/10/05	注文		88			515788070	コンビニ受取等サ	1	

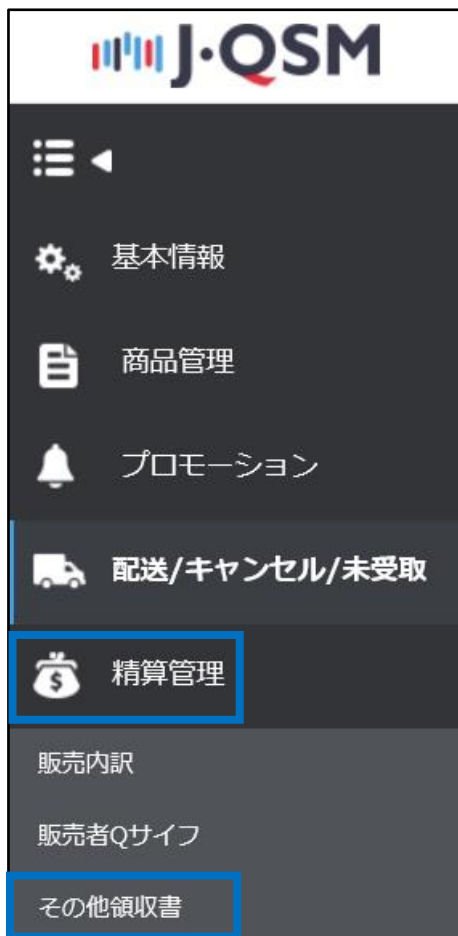
2. Qキャッシュ領収書

Qキャッシュの領収書の発行方法をご案内いたします。

Qキャッシュ領収書、Qxpress領収書、購入者の領収書は、「その他領収書」メニューより確認・発行ができます。

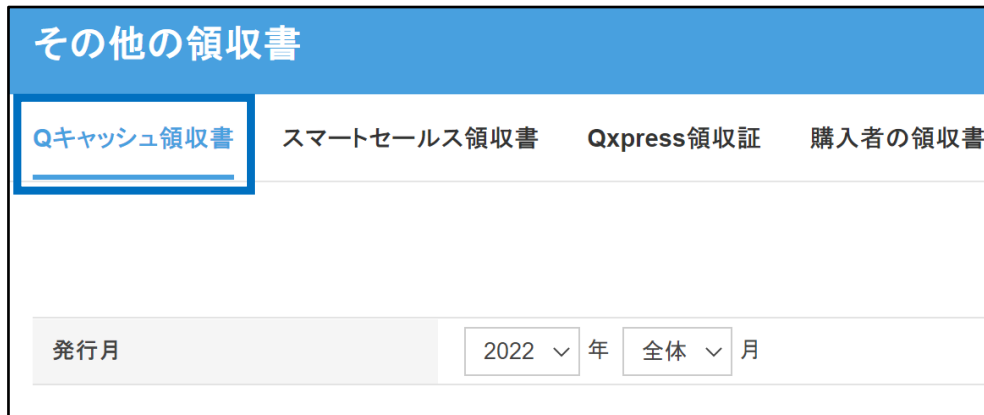
どこからできますか？

精算管理＞その他領収書



2. Qキャッシュ領収書

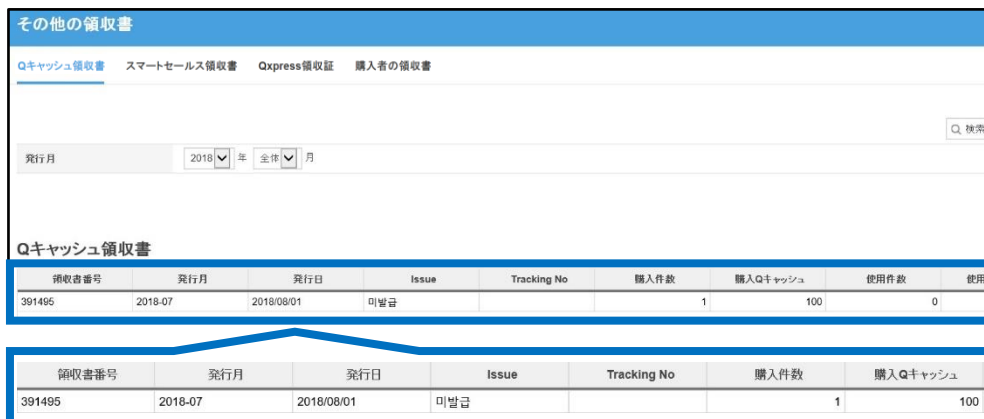
その他領収書メニューに入り【Qキャッシュ領収書】タブをクリックします。



Qキャッシュの領収書は、前月分が翌月の1日に発行されます。
「発行月」で確認をしたい月を選択し、【検索】ボタンをクリックします。



検索すると「Qキャッシュ領収書」に検索された領収書が表示され、発行月・Qキャッシュの購入件数・購入したQキャッシュの金額や使用件数など、詳細が表示されます。



2. Qキャッシュ領収書

検索された領収書のグリッドをクリックし【領収書を見る】ボタンをクリックします。

その他の領収書

Qキャッシュ領収書 スマートセールス領収書 Qxpress領収証 購入者の領収書

発行月 2018 年 全体 月

Qキャッシュ領収書

領収書番号	発行日	発行日	Issue	Tracking No	購入件数	購入Qキャッシュ	使用件数	使用Q
391495	2018-07	2018/08/01	미발급		1	100		0

Q 領収書を見る

Q 領収書を見る

領収書番号	発行月	発行日	Issue	Tracking No	購入件数	購入Qキャッシュ
391495	2018-07	2018/08/01	미발급		1	100

確認したい発行月の領収書をクリックしてから、右上の【領収書を見る】をクリックします

【領収書を見る】ボタンをクリックすると、領収書がポップアップで開きます。
（【出力する】ボタンをクリックするとプリントアウトも可能です）

NO. JP-Q0000391495
発行日
2018/08/01

Qキャッシュ領収書

イーベイジャパン合同会社 (eBay Japan G.K)
郵便番号 108-0075
東京都 港区港南1-6-41品川クリスタルスクエア9F
Tel : 050-5840-9100 / Fax : 03-3472-2009
E-mail : seller@q0010.jp

販売者名 :
販売者の住所 :

期間 : 2018/07/01 ~ 2018/07/31 (決済払い戻し日)

購入金額	
Qキャッシュの購入	100 Qキャッシュ
金額	100

使用金額	
使用金額	0
消費税	0
合計	0

確認 出力する

2. Qキャッシュ領収書

検索した領収書のグリッドをダブルクリックすると、「使用/購入の内訳」からQキャッシュの使用/購入履歴の詳細を確認することができます。

The screenshot shows the 'Qキャッシュ領収書' (Q-Cash Receipts) page. At the top, there is a table with columns: 領収書番号 (Receipt No.), 発行月 (Issue Month), 発行日 (Issue Date), Issue, Tracking No, 購入件数 (Purchase Count), 購入Qキャッシュ (Purchase Q-Cash), 使用件数 (Usage Count), and 使用C (Usage C). The first row shows receipt number 391495, issued in July 2018, on August 1, 2018, with 1 purchase and 100 Q-Cash used.

Below this table, there is a section titled '使用/購入の内訳' (Usage/Purchase Details). It includes a date range selector (2018/08/27 to 2018/08/27), a search button, and a table with columns: 日付 (Date), Qキャッシュ (Q-Cash), 詳細 (Details), and 関連番号 (Related No.). The table shows one entry: 2018/07/09, 100 Qキャッシュ購入 (100 Q-Cash purchase).

A blue callout box with the text '領収書のグリッドをダブルクリック' (Double-click the receipt grid) points to the '発行日' (Issue Date) cell in the top table. Another blue callout box with the text 'Excel' points to the 'Excel' button in the bottom screenshot.

【Excel】ボタンをクリックすると、内訳のデータをExcel形式でダウンロードすることができます。

This screenshot is a close-up of the '使用/購入の内訳' (Usage/Purchase Details) section. It shows the date range (2018/08/27 to 2018/08/27), the search button, and the table with columns: 日付 (Date), Qキャッシュ (Q-Cash), 詳細 (Details), and 関連番号 (Related No.). The table entry is 2018/07/09, 100 Qキャッシュ購入, 321937159.

The 'Excel' button is highlighted with a blue callout box containing the text 'Excel'.

3. Qxpress領収書

Qoo10提携の発送代行会社をご利用いただいている販売店様は、下記手順でQxpress領収書をご確認いただけます。

その他領収書メニューに入り【Qキャッシュ領収書】タブをクリックします。



Qxpressの領収書は、前月分が翌月の5日に発行されます。「発行月」で確認をしたい月を選択し、【検索】ボタンをクリックします。



検索された領収書のグリッドをクリックし、【領収書を見る】ボタンをクリックします。



3. Qxpress領収書

【領収書を見る】ボタンをクリックすると、領収書がポップアップで開きます。
（【出力する】ボタンをクリックしてプリントアウトも可能です）

NO : JPJP-D000023
発行日 : 2018/07/05

Qxpress使用領収書

Qxpress Corp. 株式会社
東京都江東区東砂7-18-10 王子運送江東通販センター4階
Tel : 03-6758-9433 / E-mail : info@qxpress.jp

受取人 :

期間 : 2018/06/01 ~ 2018/06/30 (発送日)

詳細	金額(円)
A. 送料(# 4,763)	0
B. 配送保険金額	0
C. 関税	0
D. 補正金額	0
E. 消費税	0
F. 合計(A+B+C+D+E)	0

検索した領収書のグリッドをダブルクリックすると、
「配送内訳」で送り状番号・入庫日・送料など詳細を確認することができます。

また、【Excel】ボタンをクリックすると、内訳のデータをExcel形式でダウンロードすることができます。

領収書の内訳

領収書番号	発行月	発行日	承認 YN	発送件数	送料	配送保険金額	関税(Qxpress)	関税	補正額	税込
229754	2018-04	2018/05/05	Y	5354	892,764	0	0	0	0	71,42

< 領収書のグリッドをダブルクリック >

Q 検索書を見る

配送内訳

Shipping No.	送り状番号	出発国	到着国	入庫日	重さ	送料	配送保険金額	関税
JPJP46		JP	JP	2018/04/03		0	0	

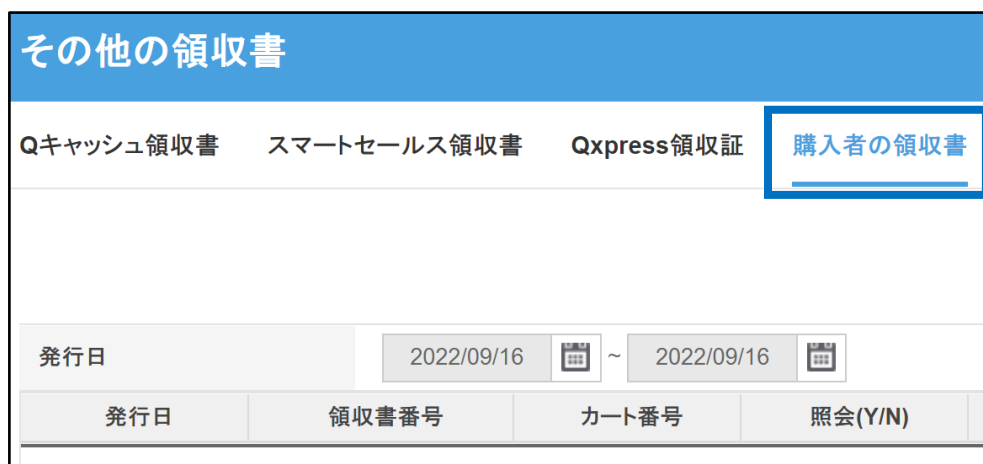
4. 購入者の領収書

購入者の領収書の発行方法についてご案内いたします。

領収書はお客様のMyQoo10ページから発行が可能です(PC版のみで、アプリからは発行ができません)

J・QSMからも下記手順で確認・発行が可能です。

その他領収書メニューに入り【購入者の領収書】タブをクリックします。




その他の領収書			
Qキャッシュ領収書	スマートセールス領収書	Qxpress領収証	購入者の領収書
発行日	2022/09/16	~	2022/09/16
発行日	領収書番号	カート番号	照会(Y/N)

「発行日」はカレンダーボタンをクリックして設定し、

「詳細条件」は「全体・領収書番号・カート番号」のいずれかを選択します。

領収書番号かカート番号で検索をする場合は、検索ボックスに番号を入力した状態で、【検索】ボタンをクリックします。



その他の領収書						
Qキャッシュ領収書	スマートセールス領収書	Qxpress領収証	購入者の領収書			
発行日	2018/08/27	~	2018/08/27	照会(Y/N)	全体	詳細条件
発行日	領収書番号	カート番号	照会(Y/N)	合計	購入代金	送料

4. 購入者の領収書

検索された領収書のグリッドをクリックし、【領収書を見る】ボタンをクリックします。

発行日	領収書番号	カート番号	照会(Y/N)	合計	購入代金	オプション	割引	送料
2018/08/03	20180803-10001	1359988	Y	705	955	0	250	0

【領収書を見る】ボタンをクリックすると、領収書がポップアップで開きます。
(【出力する】ボタンをクリックするとプリントアウトも可能です)

注文番号	商品名	数量	商品金額	割引	小計
325862957	test Item	1	191円	50円	141円
325862959	test Item	1	191円	50円	141円
325862960	test Item	1	191円	50円	141円
325862961	test Item	1	191円	50円	141円
325862962	test Item	1	191円	50円	141円

送料	0円
合計金額(税込済)	705円

よくある質問

Q. サービス手数料の領収書が検索しても出てきません。

A. サービス手数料の領収書は毎月5日に、前月分の領収書が発行されます。発行日を過ぎても検索ができない場合は、「販売店ID/確認ができない領収書の発行月」を記載しQoo10へお問い合わせください。

Q. Qキャッシュの領収書は月毎の発行しかできないのでしょうか?チャージする毎に発行はできませんか?

A. Qキャッシュの領収書は毎月1日に、前月分の領収書が発行されます。恐れ入りますが、Qキャッシュのチャージ毎に領収書を発行することはできません。

Q. お客様の領収書はMyQoo10からも発行できるそうですが、

J・QSMから発行する領収書と何か違いはあるのでしょうか?

A. どちらも同じ形式の領収書が発行されます。違いはございません。

さらに疑問やご不明な点がある場合は、下記までお問合せ下さい。

問い合わせ先：[Qoo10へのお問い合わせ](#)>カテゴリー-[QSM操作]>[領収書・証明書類]