

如何设置运费



目录

▪ 从哪儿可以设置？	3
▪ 如何设置运费	4
1. 如何制作运费简要信息	4
2. 如何适用于商品	16
▪ 如何编辑·删除运费	18
▪ 如何设置商品的运费选项	19
▪ 如何批量修改运费	21

运费管理

- 按照下述操作步骤，可设置基本的运费。
- 商品登录之前，先要进行设置运费。

从哪儿可以设置？

登录J·QSM后台

<https://qsm.qoo10.jp/GMKT.INC.GSM.Web/Login.aspx>

商品管理 > 运费管理



设置运费

1. 制作运费简要信息

2. 适用于商品页面上

1. 制作运费简要信息

- 登录新商品的同时，也可以同时设置运费。为了便于登录新商品时选择运费模板，需要提前做好运费相关信息。

① 点击卖家新运费设定

选择	运费类型	运送方式	运送费名	运送费	免费条件	附加运送费	运送公司	适用商品数(个)
<input checked="" type="radio"/>	卖家新运费设定							

选择	运费代码	运费类型	运送方式	运送费名	运送费
<input checked="" type="radio"/>	卖家新运费设定				
<input type="radio"/>	410659	收费	一般(可追踪)	运费	99

② 在【运费信息详情】里请选择【运费种类】

选择	运费代码	运费类型	运送方式	运送费名	运送费	免费条件	附加运送费	运送公司	适用商品数(个)
<input checked="" type="radio"/>	卖家新运费设定								
<input type="radio"/>	410659	收费	一般(可追踪)	运费	99	0.0000		Qxpress	5
<input type="radio"/>	410397	免费	一般(可追踪)	Free	0.0000	0.0000		ChinaPost register	6

运费信息详情			
运费种类			
收费	收费	有条件免费	免费

运费种类	运送方式	运送费名	基本运费	运费免费条件
收费	一般(可追踪)			没有

运费种类

「收费」「免费」「有条件免费」中选择一项。

- 「收费」：收取固定的运费
- 「免费」：包邮免运费
- 「有条件免费」：如购买固定的价格以上，可包邮免运费。
(例・购买1000日元以上时免运费)

1. 制作运费简要信息

③ 在运送费信息详情，请选择【运送方式】。

选择	运送费代码	运送费类型	运送方式	运送费名	运送费	免费条件	附加运送费	运送公司	适用商品数(个)
<input checked="" type="radio"/>	卖家新运送费设定								
<input type="radio"/>	410659 收费	一般(可追踪)	运费	99	0.0000			Qxpress	5
<input type="radio"/>	410397 免费	一般(可追踪)	Free					ChinaPost register	6

运送费种类	运送方式 ?	运送	基本运费	运送费免费条件
收费	一般(可追踪)	请选择运送公司		没有

③ 在运送费信息详情，请选择【运送方式】。

运送方式 ?

- 一般(可追踪)
- 请选择运送方式
- 一般(可追踪)
- 特送(DHL, EMS, Fedex 等)

新登录

运送方式：可选择以下几种运送方式。

「一般(可追踪)」 「特送(DHL、EMS、Fedex等)」中选择一项。
「一般(追踪-No)」※海外直发店铺不能设置无单号的运送方式。

「一般(可追踪)」：可以查物流信息的运送方式
…(ヤマト宅急便、佐川急便、ゆうパケット、ゆうパックなど)

「特送(DHL、其他)」：可以查物流信息的国际特快运送方式
…(DHL、EMS、Fedex等)

注意事项

・使用平台上无选项的运送方式发货时

如使用平台上未登录的运送方式发货时，选择「一般(追踪-No)」，运送公司选择「其他」来登录。

(※即使在运公司官网等可查询物流信息，由于在平台上未登录，所以属于一般(追踪-No)内。海外直发店铺不能设置无单号的运送方式。)

・配送事故的责任

选一般(追踪-No)方式后，如发生配送事故等问题时，属于店铺责任。因此请尽量选可追踪的运送方式。(目前海外直发店铺，不能使用【一般(追踪-No)】的运送方式。)

・发货处理时、如变更配送方法

不可选择比客户结算运送费更低的运送方式，可选择上位方式。

※商品页面设定「一般(可追踪)」时

从「一般(可追踪)」换成「一般(追踪-No)」→无法发货处理

从「一般(可追踪)」换成「特送(DHL、其他)」→可发货处理

「一般(追踪-No)」<「一般(可追踪)」<「特送」

1. 制作运费简要信息

4 请选择运送费信息详情的【运送公司】。

选择	运送费代码	运送费类型	运送方式	运送费名	运送费	免费条件	附加运送费
<input checked="" type="radio"/>	卖家新运送费设定						
<input type="radio"/>	394064	收费	一般 (可追踪)	Shipping fee	0.0000	0.0000	
<input type="radio"/>	384061	收费	一般 (可追踪)	Shipping	199	0.0000 数量	
<input type="radio"/>	377093	收费	一般 (可追踪)	Shipping	199	0.0000 地域	
<input type="radio"/>	372431	收费	一般 (可追踪)	Shipping	299	0.0000	
<input type="radio"/>	365712	收费	一般 (可追踪)	Shipping	299	0.0000 数量, 地域	
<input type="radio"/>	362032	免费	一般 (可追踪)	Free	0.0000	0.0000	

打包计算方式 - 同一购物车中打包运送费的计算方式 最大运送费1次附加 付款方式变更 ?

运送费信息详情

运送费种类	运送方式 ?	运送公司
收费	一般 (可追踪)	<input checked="" type="radio"/> Qxpress & 其他运送公司 <input type="radio"/> 通过邮局配送的运送公司 请选择运送公司

根据重量/数量设定
根据地区设定

新登录

运送公司

Qxpress & 其他运送公司 通过邮局配送的运送公司

请选择运送公司

请选择运送公司

==运送 国家 CN==

OCS

Qxpress

SDM Express

==运送 地区 GLOBAL==

OCS

选择运送方式后，选择需要使用的【运送公司】。

注意事项

• 运送公司所属国家信息，与登录的发货地住址的所属国家信息必须要保持一致。

•「Qxpress & 其他运送公司」

这里的运送公司是Qxpress(QWMS代发业务)，只有申请权限的店铺可使用。

※关于Qxpress的咨询，请通过下述方式联系：[向Qoo10进行咨询](#)> 选择类型：[JQSM操作方法] > [物流·运送·订单信息]

5 请填写运送费信息详情的「运送费名」。

选择	运送费代码	运送费类型	运送方式	运送费名	运送费	免费条件	附加运送费	运送公司	适用商品数 (个)
<input checked="" type="radio"/>	卖家新运送费设定								
<input type="radio"/>	394064	收费	一般 (可追踪)	Shipping fee	0.0000	0.0000			
<input type="radio"/>	384061	收费	一般 (可追踪)	Shipping	199	0.0000 数量			
<input type="radio"/>	377093	收费	一般 (可追踪)	Shipping	199	0.0000 地域			
<input type="radio"/>	372431	收费	一般 (可追踪)	Shipping	299	0.0000			
<input type="radio"/>	365712	收费	一般 (可追踪)	Shipping	299	0.0000 数量, 地域			
<input type="radio"/>	362032	免费	一般 (可追踪)	Free	0.0000	0.0000			

打包计算方式 - 同一购物车中打包运送费的计算方式 最大运送费1次附加 付款方式变更 ?

运送费信息详情

运送费种类	运送方式 ?	运送公司	运送费名	基本运费	运送费免费条件
收费	一般 (可追踪)	<input checked="" type="radio"/> Qxpress & 其他运送公司 <input type="radio"/> 通过邮局配送的运送公司 请选择运送公司	<input type="text" value=""/>	<input type="text" value=""/>	没有

根据重量/数量设定
根据地区设定

新登录

运送费名

举例) 佐川急便

※请填写便于管理的「运送费名」。

一般可填写「运送公司」的名称。(举例·ヤマト宅急便、佐川急便、ゆうパック等)

1. 制作运费简要信息

6 请填写运送费信息详情的「基本运费」

选择	运送费代码	运送费类型	运送方式	运送费名	运送费	免费条件	附加运送费	运送公司	适用商品数(个)
<input checked="" type="radio"/>	卖家新运送费设定								
<input type="radio"/>	394064	收费	一般(可追踪)	Shipping fee	0.0000	0.0000		Qxpress	26
<input type="radio"/>	384061	收费	一般(可追踪)	Shipping	199	0.0000	数量	Chinapost regis	
<input type="radio"/>	377093	收费	一般(可追踪)	Shipping	199	0.0000	地域	Qxpress	
<input type="radio"/>	372431	收费	一般(可追踪)	Shipping	299	0.0000		Chinapost regis	
<input type="radio"/>	365712	收费	一般(可追踪)	Shipping	299	0.0000	数量,地域	Qxpress	
<input type="radio"/>	362032	免费	一般(可追踪)	Free	0.0000	0.0000		Chinapost regis	

打包计算方式 - 同一购物车中打包运送费的计算方式 最大运送费1次附加 [付款方式变更](#) ?

运送费信息详情

运送费种类	运送方式	运送公司	运送费名	基本运费	运送费免费条件
收费	一般(可追踪)	<input checked="" type="radio"/> Qxpress & 其他运送公司 <input type="radio"/> 通过邮局配送的运送公司 请选择运送公司	【举例】佐川急便	<input type="text" value="150"/>	没有

根据重量/数量设定
 根据地区设定

[新登录](#)

如选择包邮免邮费的话，则该项不用填写。

7 请填写运送费信息详情的「运送费免费条件」。 (【运送费种类】选成「有条件免费」时)

选择	运送费代码	运送费类型	运送方式	运送费名	运送费	免费条件	附加运送费	运送公司	适用商品数(个)
<input type="radio"/>	卖家新运送费设定								
<input type="radio"/>	396684	收费	一般(可追踪)	约纹包 Shipping	180	0.0000	地域	まめQ便	0
<input type="radio"/>	382327	免费	一般(可追踪)	运输	0.0000	0.0000	地域	まめQ便	30
<input type="radio"/>	382241	免费	一般(可追踪)	Shipping	0.0000	0.0000	地域		0

打包计算方式 - 同一购物车中打包运送费的计算方式 最大运送费1次附加 [付款方式变更](#) ?

运送费信息详情

运送费种类	运送方式	运送公司	运送费名	基本运费	运送费免费条件
有条件免费	一般(可追踪)	<input checked="" type="radio"/> Qxpress & 其他运送公司 <input type="radio"/> 通过邮局配送的运送公司 请选择运送公司			<input type="text" value="0 (円)"/>

根据重量/数量设定 (免费条件适用)
 根据地区设定 (免费条件适用)

[新登录](#)

例·如设置当顾客购买1000日元以上，可享受免运费时，可在【运送费免费条件】栏目中填写「1000」。

1. 制作运费简要信息

8 打勾付费信息详情的【根据重量/数量设定】选项。
(按照重量/数量发生追加运费时)

选择	运费代码	运费类型	运送方式	条件	附加运费	运送公司	适用商品数(个)
<input type="radio"/>	卖家新运费设定						
<input type="radio"/>	396684	收费	一般(可追踪)	0000 地域		まのQ便	0
<input type="radio"/>	382327	免费	一般(可追踪)	0000 地域		まのQ便	30
<input type="radio"/>	382241	免费	一般(可追踪)	0000 地域		まのQ便	0

运费信息详情

根据重量/数量设定

根据地区设定

根据重量/数量增加 2 根据个数不同运费将反复附加

9 选择【按照重量增加】或【按照数量增加】选项。
(按照重量/数量发生追加运费时)

选择	运费代码	运费类型	运送方式	运送公司	适用商品数(个)
<input type="radio"/>	卖家新运费设定				
<input type="radio"/>	396684	收费	一般(可追踪)	约纹包 Shipping	まのQ便 0
<input type="radio"/>	382327	免费	一般(可追踪)	运输	まのQ便 30
<input type="radio"/>	382241	免费	一般(可追踪)	Shipping	まのQ便 0

运送方式 ?

一般(可追踪)

按照数量增加

按照重量增加

根据重量/数量增加 2 根据个数不同运费将反复附加

1. 制作运费简要信息

- ⑩ 选择「按固定数量增加」或者「直接输入运送费区间」。
(按照重量/数量发生追加运费时)

选择	运送费代码	运送费类型	运送方式	运送费名	运送费	免费条件	附加运送费	运送公司	适用商品数(个)
<input type="radio"/>	卖家新运费设定								
<input type="radio"/>	605135	现场领取	一般(可追踪)	直接引渡し	0.0000	0.0000			0
<input type="radio"/>	600664	收费	一般(可追踪)	テスト数量別追加送料なし	100	0.0000		国際書留郵便	2
<input type="radio"/>	600665	收费	一般(可追踪)	数量別追加送料あり	100	0.0000		まめQ便	3
<input type="radio"/>								Qxpress	3

按照数量增加 2 个, 每~个反复追加运费

按照重量增加 每 4 kg 将增加 500 円运费.

运送费种类: 有条件免费 根据重量/数量设定 根据地区设定

运送公司: Qxpress & 其他运送公司 通过邮局配送的运送公司

运送费名: 请选择运送公司

按数量增加 个, 每~个反复追加运费 请直接输入运送费区间

区间(数量)	附加运送费	总运送费(円)	地域类运送
1 ~ 1	设有基本运送费 0 承担(円)	0	一次性结算
2 ~ 2	100 附加(円)	0	2次结算
3 以上	100 附加(円) +/-	0	3次结算

•截图(上端)
选「按照数量」「按照重量」之后、请填写「个数」「重量、附近运送费」。

•截图(下端)
选「按照数量」「按照重量」之后、请填写「区间(数量)」「附加运送费」。

1. 制作运费简要信息

11 选择「根据地区设定」。(按照地区发生追加运费时)

选择	运费代码	运费类型	运送方式	运送费名
<input type="radio"/>	商家新运费设定			
<input type="radio"/>	396684	收费	一般 (可追踪)	约纹包 Shipping
<input type="radio"/>	382327	免费	一般 (可追踪)	运输
<input type="radio"/>	382241	免费	一般 (可追踪)	Shipping

打包计算方式: 同一购物车中打包运费的计算方式 最大运费1次附加

运费种类: 收费
运送方式: 一般 (可追踪)
根据地区设定: 地域选择

新登录

12 选择「地域选择」。(按照地区发生追加运费时)

地域选择

- 全国3区分
- 全国5区分
- 佐川急便 (全国12区分)
- ヤマト運輸 (全国13区分)
- JPエクスプレス (全国11区分)
- 県単位で区分
- 福山通運(全国12区分)
- Ecohai(エコ配+その他エリア)
- エコ配+佐川急便
- エコ配+ヤマト運輸
- 地域选择

12 地域选择

新登录

1. 制作运费简要信息

13 选择「出发地」。(按照地区发生追加运费时)

运送费信息详情					
运送费种类	运送方式	运送公司	运送费名	基本运费	运送费免费条件
收费	一般 (可免除)	Qxpress & 其他运送公司 的运送公司 请选择运送公司			没有
<input type="checkbox"/> 根据重量/数量设定					
全国 3 区分					
<input checked="" type="checkbox"/> 根据地区设定					
13 选择商品出发地?					
<input checked="" type="radio"/>	日本全国(北海道/冲绳・鹿岛老除<)	日本全国(北海道/冲绳・鹿岛老除<)	附加运送费	+ 0	0
<input type="radio"/>	冲绳・鹿岛	冲绳・鹿岛	附加运送费	+ 0	0
<input type="radio"/>	北海道	北海道	附加运送费	+ 0	0
已被选为商品发货地的地区不设定附加运送费					

注意事项

・请选择「商品出发地」，并不是选择附加运费的地区。

(例)「出发地・东京」「附加运送费・冲绳/北海道」时，
选择【日本全国(北海道/冲绳・孤岛之外)】。

14 填写「附加运送费」。(按照地区发生追加运费时)

全国 3 区分					
选择商品出发地?	运送地域名称	相关地区说明	附加运送费	运送费总	附加运送费
<input checked="" type="radio"/>	日本全国(北海道/冲绳・鹿岛老除<)	日本全国(北海道/冲绳・鹿岛老除<)	+ 0		+ 0
<input type="radio"/>	冲绳・鹿岛	冲绳・鹿岛	+ 500		+ 500
<input type="radio"/>	北海道	北海道	+ 500		+ 500
已被选为商品发货地的地区不设定附加运送费					

1. 制作运费简要信息

15 选择希望运送时间

(选中「ヤマト宅急便」「佐川急便」「ゆうパック」后、并设置希望运送时间时)

选择	运送费代码	运送费类型	运送方式	运送费名	运送费	免费条件	附加运送费	运送公司	适用商品数(个)
<input type="radio"/>									
<input type="radio"/>	409079	收费	一般(可追踪)	QWMStest	0.0000	0.0000	重量,地域		
<input type="radio"/>	356066	收费	一般(可追踪)	배달일시지정시스템	500	0.0000		まめQ便	0
<input type="radio"/>	341023	免费	一般(可追踪)	まめQ	0.0000	0.0000		西海運輸	2
<input type="radio"/>	328866	免费	一般(可追踪)	西海運輸	0.0000	0.0000		まめQ便	5
<input type="radio"/>	328865	免费	一般(可追踪)	ヤマト運輸	0.0000	0.0000			
<input type="radio"/>	323385	有条件免费	一般(可追踪)	Test ゆうパック	0.0000	100	地域		

* 打包计算方式、同一购物车中打包运送费的计算方式、最大运送费1次附加 [付款方式变更](#) ?

运送费种类	运送方式 ?	运送公司	运送费名	基本运费	运送费免费条件
收费	一般(可追踪)	<input type="radio"/> Qxpress & 其他运送公司 <input type="radio"/> 通过邮局配送的运送公司 <input type="radio"/> 请选择运送公司			没有

根据重量/数量设定
 根据地区设定
 希望运送时间 顾客可选择付款后希望 日以后发货。 - 为避免投诉,请在顾客指定日期进行发货。

同一个发货地不可设置10个以上的运费。设置运费信息,请添加新的发货地址 [附加新运送地址](#)

16 选择「日期」。

选择	运送费代码	运送费类型	运送方式	运送费名	运送费	免费条件	附加运送费	运送公司	适用商品数(个)
<input type="radio"/>									
<input type="radio"/>	409079	收费	一般(可追踪)	QWMStest	0.0000	0.0000	重量,地域		
<input type="radio"/>	356066	收费	一般(可追踪)	배달일시지정시스템	500	0.0000		まめQ便	0
<input type="radio"/>	341023	免费	一般(可追踪)	まめQ	0.0000	0.0000		西海運輸	2
<input type="radio"/>								まめQ便	5

希望运送时间 顾客可选择付款后希望 日以后发货。 - 为避免投诉,请在顾客指定日期进行发货。

运送费种类	运送方式 ?	运送公司	运送费名	基本运费	运送费免费条件
收费	一般(可追踪)	<input checked="" type="radio"/> Qxpress & 其他运送公司 <input type="radio"/> 通过邮局配送的运送公司 <input type="radio"/> 请选择运送公司			没有

根据重量/数量设定
 根据地区设定
 希望运送时间 顾客可选择付款后希望 日以后发货。 - 为避免投诉,请在顾客指定日期进行发货。

同一个发货地不可设置10个以上的运费。设置运费信息,请添加新的发货地址 [附加新运送地址](#)

注意点

请选择顾客支付后,确定可以发送的日期。

(例)付款3天以后,可按照【顾客希望运送时间】来发货时,数字选择「3」。

1. 制作运费简要信息

如设置希望运送时间（※只能在日本国内发货的卖家设置）...

对于已设置希望运送时间的商品，客户付款时，客户的留言空格上可以指定到货希望日。

※需要在制作运费的管理页面上进行单独设定，否则客人将无法选择希望运送时间

配送に関する要望 (任意)

お届け希望日時: 選択しない Time: 選択しない

* 配送時のご要望を入力してください。お届け先やオプションの変更はこちらで対応できません。
※配送会社/販売店の事情によりお届け希望日時にお届けが出来ない場合がございます。お届け希望日時に関しては販売店にお問い合わせください。

※不同运送公司可指定的时间段

ヤマト宅急便	佐川急便	ゆうパック	福山通運	西濃運輸
08:00~12:00	09:00~12:00	09:00~12:00	10:00~12:00	09:00~12:00
14:00~16:00	12:00~14:00	12:00~14:00	12:00~14:00	13:00~17:00
16:00~18:00	14:00~16:00	14:00~16:00	14:00~16:00	
18:00~20:00	16:00~18:00	16:00~18:00	16:00~18:00	
19:00~21:00	18:00~20:00	18:00~20:00	18:00~20:00	
	18:00~21:00	20:00~21:00		
	19:00~21:00			

1. 制作运费简要信息

17 点击「新登录」

运费公司
 Qxpress & 其他运送公司 通过邮局配送的运送公司
请选择运送公司

17 新登录

运费信息详情

运费种类	运送方式	运送费名	基本运费	运费免费条件
收费	一般 (可追踪)	其他运送公司		没有

根据重量/数量设定
 根据地区设定

新登录

18 跳出下述提示窗口，点击「OK」

运费简要信息

选择	运费代码	运费类型	运送方式	运送费名	运送费	免费条件	附加运费	运送公司	适用商品数 (个)
<input checked="" type="radio"/>	卖家新运费设定								
<input type="radio"/>	605593	收费	特送(DHL, EMS, 판매자(mamenara)우료		500	0.0000		DHL	0
<input type="radio"/>	605589	免费	一般 (可追踪)					Qxpress	0

qsm.qoo10.jp の内容
设置的免费已存在，要添加新的运费吗？

18 OK キャンセル

打包计算方式 - 同一购物车中打包运费的计算方式

运费信息详情

运费种类	运送方式	运送公司	运送费名
免费	一般 (可追踪)	<input checked="" type="radio"/> Qxpress & 其他运送公司 <input type="radio"/> 通过邮局配送的运送公司 OCS	

根据重量/数量设定
 根据地区设定

新登录

19 点击「OK」

运费简要信息

选择	运费代码	运费类型	运送方式	运送费名	运送费	免费条件	附加运费	运送公司	适用商品数 (个)
<input checked="" type="radio"/>	卖家新运费设定								
<input type="radio"/>	605593	收费	特送(DHL, EMS, 판매자(mamenara)우료						0
<input type="radio"/>	605589	免费	一般 (可追踪)						0

qsm.qoo10.jp の内容
运费费登录成功

19 OK

打包计算方式 - 同一购物车中打包运费

运费信息详情

运费种类	运送方式	运送公司	运送费名
免费	一般 (可追踪)	<input checked="" type="radio"/> Qxpress & 其他运送公司 <input type="radio"/> 通过邮局配送的运送公司 OCS	

根据重量/数量设定
 根据地区设定

新登录

1. 制作运费简要信息

20 运费设置完成

选择	运费代码	运费类型	运送方式	运费名	运费	免费条件	附加运费	运送公司	适用商品数(个)
<input checked="" type="radio"/>	365710	收费	特送(DHL, EMS, 販売者(mamenara)海科		5000	0.0000		DHL	0
<input type="radio"/>	364793	免费	特送(DHL, EMS, 판매자(mamenara)早送		0.0000	0.0000		佐川グローバル	0
<input type="radio"/>	334847	收费	可追送)	qxpress	300	0.0000		Qxpress	0
<input type="radio"/>	292627	收费	china		280	0.0000		ChinaPost register 1	0
<input type="radio"/>	292513	收费	手配		100	0.0000	数量	佐川グローバル	4
<input type="radio"/>	292512	免费			0.0000	0.0000		Chinannet register 2	0

选择	运费代码	运费类型	运送方式	运费名	运费	免费条件	附加运费	运送公司	适用商品数(个)
<input type="radio"/>	※新运费设置								
<input checked="" type="radio"/>	365710	收费	特送(DHL, EMS, 販売者(mamenara)有科		5000	0.0000		DHL	0
<input type="radio"/>	364793	免费	特送(DHL, EMS, 판매자(mamenara)早送		0.0000	0.0000		佐川グローバル	0

根据重量/数量设定
 根据地区设定

[修改](#) [删除](#) [初始化](#)

在「运送简要信息」中会显示新添加的运送费模板。

2. 适用于商品页面

- 制作运送费后，再登录/修改商品时，可选择添加运送费。

从哪儿可以设置？

- ① 登录新商品时··商品管理> 登录单个商品
- ② 设定已有商品时··商品管理> 查看/修改商品



2.适用于商品页面

进入商品修改/登录页面，找到【送货信息】栏，选择已经做好的运送费代码。

送货信息

运送费

运费组

test

运送费

选择	364040	免费	一般 (可追踪)
取消	360852	收费	一般 (可追踪)
选择	360836	收费	一般 (可追踪)
选择	344615	收费	一般 (可追踪)



如是是登录新商品，点击「**登录**」按钮就可以保存设定。

• 必须输入(2/12)

临时保存

↓ 登录

如果是修改已经登录的商品，点击「**修改**」按钮可以保存设定。

快捷键：销售状态：**正在销售** | 销售价格：**999,999,999円** | 库存数量：161

修改

适用已完成！

※注意事项：

- 运费金额不能高于商品贩卖金额的30%，如果超过则无法选择这个运费代码。（运费额设定为1000日元以下时，不受商品价格30%的条件限制。）
- 发货地住址的所属国家信息，与运送公司所属国家信息不一致的运费（运费代码）无法添加使用。

如何编辑·删除运费

编辑·删除运费

① 做完的运费将「修改」「删除」时

勾选想要「修改」「删除」的运费选项

选择	运费代码	运费类型	运送方式	运送费名	运送费	免费条件	附加运送费	运送公司	适用商品数(个)
<input type="radio"/>	卖家新运费设定								
<input checked="" type="radio"/>	365710	收费	特送(DHL, EMS, 販売費(mamenara)有料)	5000	0.0000				
<input type="radio"/>	364793	免费	特送(DHL, EMS, 販売費(mamenara)早送)	0.0000	0.0000				
<input type="radio"/>	334847	收费	一般(可追跡)	Qxpress	300	0.0000			
<input type="radio"/>	292627	收费	一般(可追跡)	china	280	0.0000		Uninapost registei 1	
<input type="radio"/>	292513	收费	特送(DHL, EMS, 物流チーム)	100	0.0000	数量		佐川グローバル	4
<input type="radio"/>	292512	免费	一般(可追跡)	物流チーム	0.0000	0.0000			

选择	运费代码	运费类型
<input type="radio"/>	卖家新运费设定	
<input checked="" type="radio"/>	365710	收费
<input type="radio"/>	364793	免费

② 点击「修改」「删除」

选择	运费代码	运费类型	运送方式	运送费名	运送费	免费条件	附加运送费	运送公司	适用商品数(个)
<input type="radio"/>	卖家新运费设定								
<input checked="" type="radio"/>	365710	收费	特送(DHL, EMS, 販売費(mamenara)有料)	5000	0.0000			DHL	0
<input type="radio"/>	364793	免费	特送(DHL, EMS, 販売費(mamenara)早送)	0.0000	0.0000			佐川グローバル	0
<input type="radio"/>	334847	收费	一般(可追跡)	Qxpress	300	0.0000		Qxpress	0
<input type="radio"/>	292627	收费	一般(可追跡)	china	280	0.0000		ChinaPost registei 1	
<input type="radio"/>	292513	收费	特送(DHL, EMS, 物流チーム)	100	0.0000	数量		佐川グローバル	4
<input type="radio"/>	292512	免费	一般(可追跡)	物流チーム	0.0000	0.0000		ChinaPost registei 8	

运费种类	运送方式	运送公司	运送费名	基本运费	运费免费条件
收费	特送(DHL, EMS, Fedex 等)	Qxpress & 其他运送公司 通过邮局配送的运送公司 请选择运送公司	販売費(mamenara)有料	5000	没有

如要修改运费，填写内容后，点击「修改」。
如要删除运费，选择运费选项后，点击「删除」。

※「删除」时、只能删除商品页面里没有适用的运费。

如何设置商品的运费选项

设置商品的运费选项方法

·按照下述操作步骤，一个商品页面上可以设置多个运费选项。



在运费管理页面的【[选项运费组设定](#)】可以设置。



设置商品的运费选项方法

① 选择「首次设置的运费」。

选项运费组设定 - 如果设置了多个运费组，在商品登录&编辑菜单中，选择主要运费时，已设置的运费组将一同添加在该选项中。

选择

- qxpress (300円)
- china (280円)
- 物流子一△ (100円)
- 物流子一△ (0円)
- Free (0円)

设定为运费组

② 选择「第二次设置的运费」。

选项运费组设定 - 如果设置了多个运费组，在商品登录&编辑菜单中，选择主要运费时，已设置的运费组将一同添加在该选项中。

qxpress (300円) 收费 300円

china (280円) 收费 280円

选择

- qxpress (300円)
- china (280円)
- 物流子一△ (100円)
- 物流子一△ (0円)
- Free (0円)

设定为运费组

• 跟①步骤一样选择。并选择在①「未选择的运费」。

③ 选完运费后，点击「设定为运费组」。

选项运费组设定 - 如果设置了多个运费组，在商品登录&编辑菜单中，选择主要运费时，已设置的运费组将一同添加在该选项中。

qxpress (300円) 收费 300円

china (280円) 收费 280円

选择

设定为运费组

设定为运费组

注意事项

- 可在「运送简要信息」中事先添加需要使用的运费，在设置「运费组」时可选择。
- 运费选项组最多可设置3个。
- 做好选项运费组后，在登录/修改商品时，如选择该选项运费组，所有运费会立刻反映到商品页面上。

如何批量修改运费

批量运费变更

·按照下述操作步骤，可以把目前设置的运费批量修改。

- 1 在运费管理页面的最下端，
点击「各类商品运送费查询与设定」旁的【**打开**】

- 2 为查询想修改的商品，请选择「**运费类型**」。

- 3 点击「**查询**」

·也可以用「商品号码」或「商品分类」查询。

下一页是用「商品号码」或「商品分类」查询的操作方法。

批量运费变更

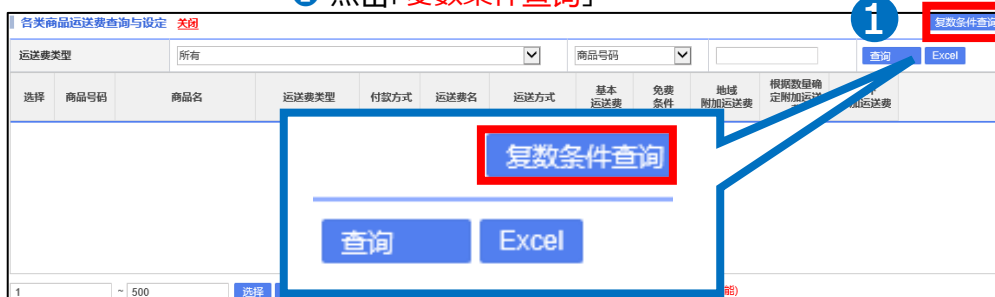
·用「商品号码」等的查询方法



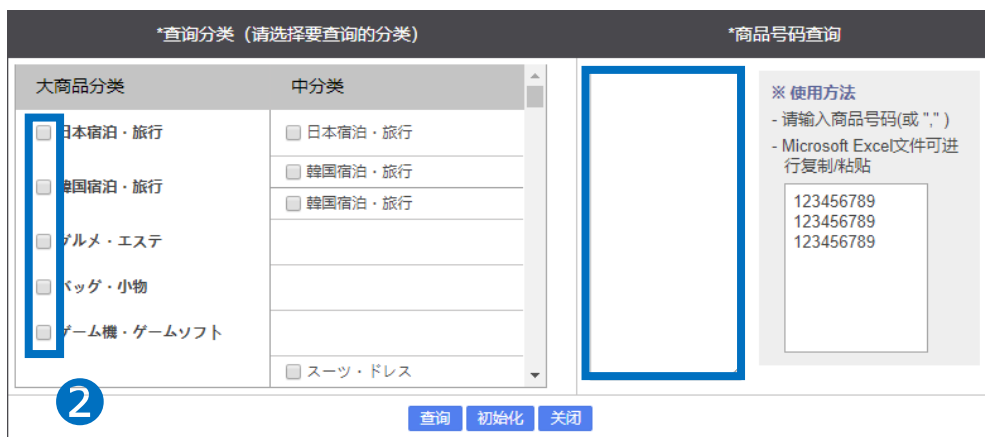
用「商品号码」「卖家号码」「商品名」可以查询。

·「商品分类」「有复数商品号码时」的查询方法

① 点击「复数条件查询」



② 选中各「商品分类」后，填写「商品号码」。

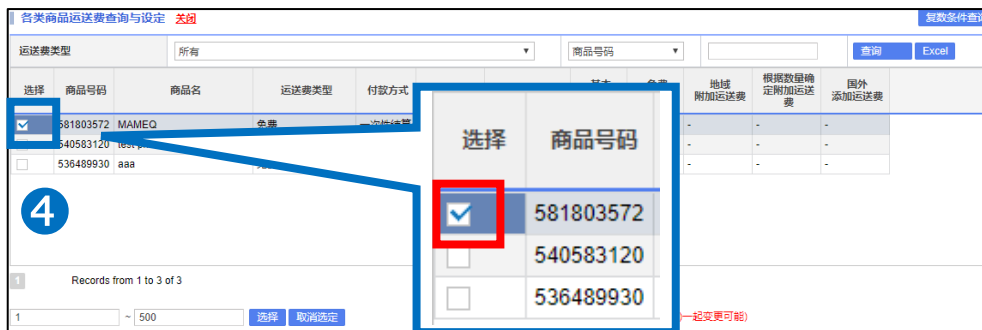


③ 点击「查询」



批量运费变更

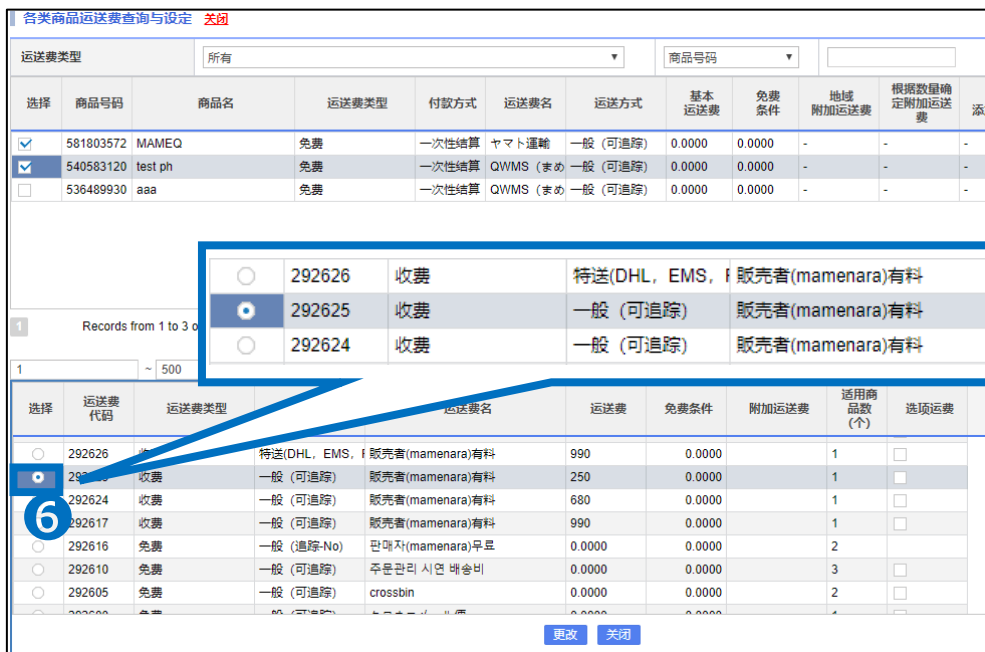
4 选中「要修改的商品」后，在左边的方框中打勾



5 选完商品后，点击「选择商品一起变更」按钮



6 选择「要变更的运费」

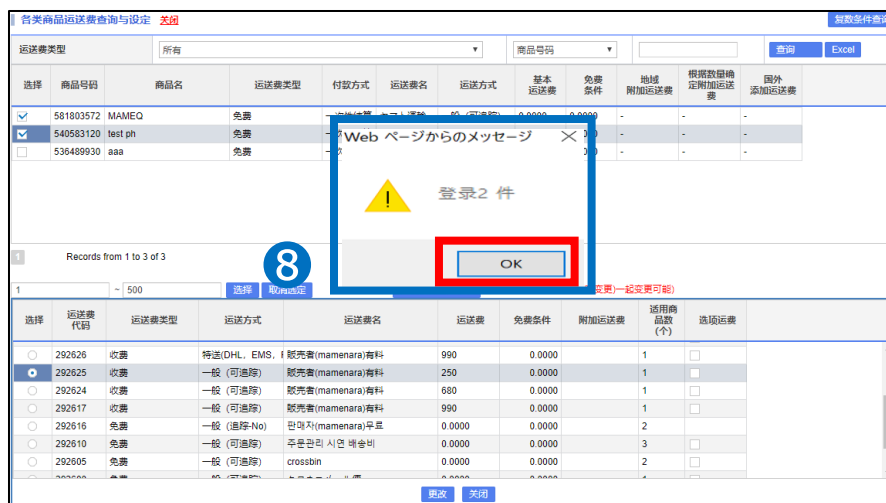


批量运费变更

7 点击「变更」



8 点击「OK」



按照上述操作步骤，修改完毕。

·如想批量修改商品，可同时最多修改500件。



※按这例图，如果查到「27个」商品时，【1】~【27】这样填写的话，「27个」所有商品都会是修改对象。

※**注意事项**：发货地住址的所属国家信息，与运送公司所属国家信息不一致的运费（运费代码）无法使用。

参考) 按发货地设置运费

- 可以添加多个发货地，也可以按照不同发货地，设置不同运费。



点击【运费管理】项目中的【+】，会出现下图窗口，点击【地址变更】按钮，就可以追加商品运送地址了。



如有其它疑问，请通过下述方式联系。

咨询方式：

[向Qoo10进行咨询](#)>选择类型：[JQSM操作方法]>[商品·运费管理]